

Інформатика



Абзаци, посилання, заголовки, зміст.

За новою програмою

4



Урок 10



Процес створення текстового документа складається з певних етапів:

**Введення
тексту**



**Редагування
тексту**



**Форматування
тексту**

Введення тексту зазвичай здійснюється за допомогою клавіатури.

Редагування тексту полягає у внесенні змін у текст, найчастіше це виправлення помилок.




*Далі документ слід **зберегти** для подальшого використання, у разі потреби — **надрукувати**.*






Чи знаєте ви, що існують програми, які дозволяють вводити текст за допомогою голосу? Диктуєте листа, а програма переводить слова у текст. Залишається тільки зберегти документ.





Текстовий документ може складатися з різних об'єктів — текстових і графічних. Текстовими об'єктами є символ, слово, речення, абзац тощо.



Змінювання та вдосконалення текстів

Розділ 2
§ 10



Як ви знаєте, абзац починається з нового рядка. Після цього текстовий курсор з'являється на початку нового рядка.

У текстовому документі абзац має такі властивості, як відступ та вирівнювання.





Для створення нового абзацу в текстовому документі використовують клавішу *Enter*.



Змінювання та вдосконалення текстів

Розділ 2
§ 10




Відступом називається відстань між текстом і лівим або правим полем сторінки.

Лівий нижній бігунок

Лівий верхній бігунок

Правий бігунок



Абзац - це частина тексту з одного або кількох речень, які пов'язані між собою однією думкою та виділені відступом першого рядка. Невеликий відступ на початку рядка називають абзацним відступом.



При вирівнюванні за **лівим краєм** текст прилягає до лівої межі, правий край залишається рваним.



При вирівнюванні за **правим краєм** текст прилягає до правої межі, лівий край залишається рваним.

При вирівнюванні за **серединою** усі рядки розміщують таким чином, щоб відстані від них до лівого та правого країв аркуша були однакові

При вирівнюванні за **шириною** текстовий процесор в разі необхідності автоматично збільшує розміри пропусків між словами таким чином, щоб лівий і правий край абзацу були рівними



Змінювання та вдосконалення текстів

Розділ 2
§ 10

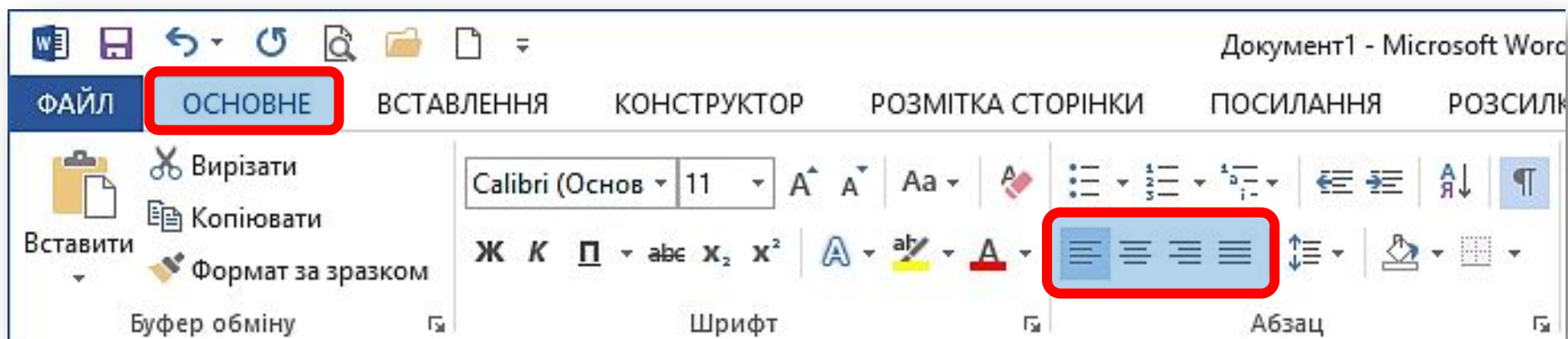


Щоб здійснити **форматування абзацу**, слід виконати такий алгоритм.

1. Виділіть абзац.

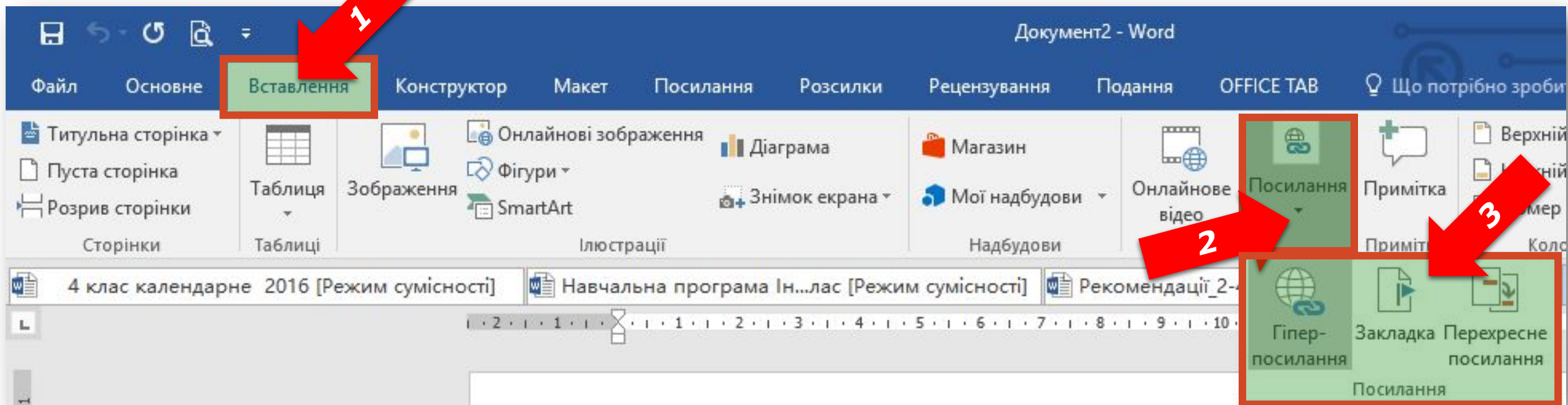
2. Виберіть команду **Абзац контекстного меню** (або відповідну кнопку на Стрічці).

3. Установіть потрібні значення властивостей.





**Щоб вставити посилання слід виконати вказівку:
Вставлення ⇒ Посилання та обрати потрібне
посилання.**





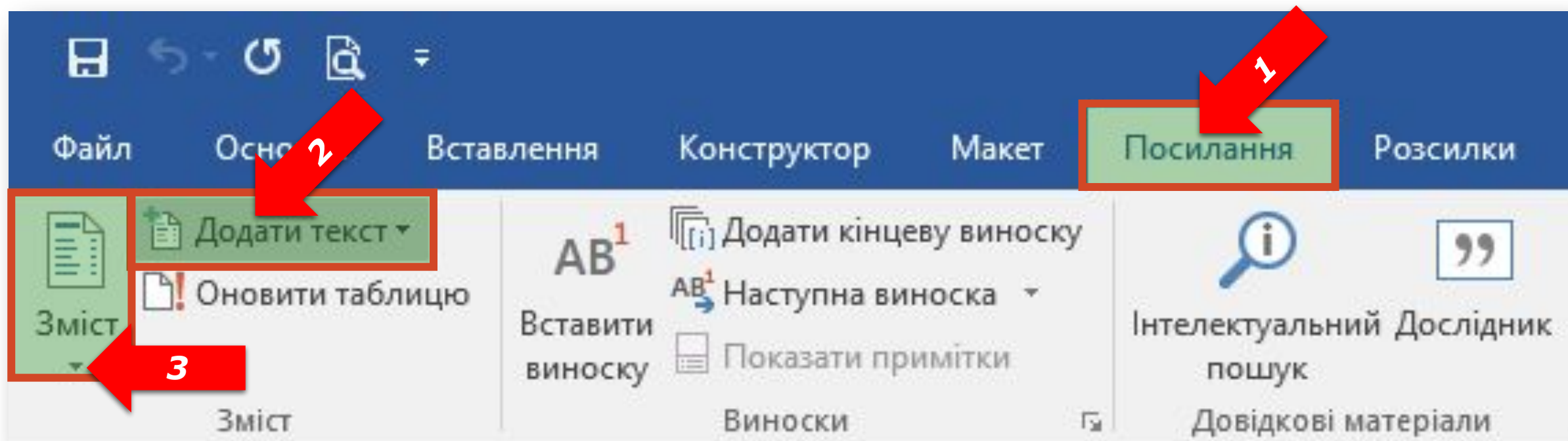
Зміст - перелік розділів, частин, оповідань і т. ін. книги, збірки, рукопису тощо, із вказівкою сторінок, де вони вміщені.



Передмова	3
ПОВТОРЕННЯ НАВЧАЛЬНОГО МАТЕРІАЛУ ЗА 3 КЛАС	4
1. Що потрібно знати про комп'ютер	4
РОЗДІЛ 1. ФАЙЛ. ПАПКА. ОПЕРАЦІЇ НАД ПАПКАМИ І ФАЙЛАМИ	10
2. Для чого потрібні файли та папки	11
3. Як створювати папки, видаляти папки та файли	16
4. Як копіювати файли та папки	20
РОЗДІЛ 2. ОПРАЦЮВАННЯ ТЕКСТУ НА КОМП'ЮТЕРІ	24
5. Що таке текстовий редактор	25
6. Як працювати з файлами в середовищі текстового редактора	30
7. Як вводити текст до текстового документа	35
8. Як редагувати текст	40
9. Як працювати із фрагментами тексту	45
10. Як формувати текст	50
11. Як вставляти зображення в текстовий документ	55
РОЗДІЛ 3. ГРАФІЧНИЙ РЕДАКТОР	60
12. Що таке комп'ютерна графіка	61
13. Як працювати з інструментами і палітрою графічного редактора	66
14. Як працювати із фрагментами зображення	71
15. Як додати текст до графічного зображення	76



Щоб створити зміст до тексту, спочатку необхідно додати заголовки.





А чи знаєте ви, скільки слів в українській мові? Найбільший із виданих на сьогодні тлумачних словників фіксує 250 000 слів. Але, звичайно, жоден словник не може охопити все словесне багатство нашої рідної мови.







- 1. Які об'єкти може містити текстовий документ?**
- 2. Що таке абзац? Як створити абзац в середовищі текстового документа?**
- 3. Для чого створюють зміст?**



Розгадайте ребус

Розділ 2
§ 10



Абзац





До трьох кіосків завезли різну кількість морозива. В третій кіоск завезли стільки, скільки в перші два разом. А в перший кіоск завезли більше, ніж у другий. Скільки ящиків морозива завезли в кожний з кіосків, якщо всього завезли 10 ящиків.



1 кіоск

2 кіоск

3 кіоск

3 ящики

2 ящики

5 ящиків



Знайди зайве слово

**Підводний, водолаз, вода, підвода,
водяний**

**Гірський, міжгір'я, гора, гіркий,
гірка**

**Нічний, нічого, нічка, вночі,
ночувати.**



Знайди слова, що заховались у прямокутнику.

Й	Ф	Б	В	Щ	Ь	В	І	Я	П	Л	Б
В	И	Р	І	В	Н	Ю	В	А	Н	Н	Я
С	О	П	Д	Л	В	О	Ш	Б	П	Ц	О
Я	А	І	С	Ї	Я	Г	І	А	Ц	Т	Б
Б	О	Н	Т	П	И	А	Б	З	А	Ц	У
Ф	С	К	У	Ц	П	Б	Л	Р	А	У	М
Р	У	Ц	П	С	И	Р	Т	А	Ю	Ч	Ц



абзац




вирівнювання



відступ



Пригадай правила заповнення sudoku. Заповни головоломку.





Позначте об'єкти текстового документа відповідними номерами:

**1 — символ; 2 — слово; 3 — рядок;
4 — абзац; 5 — малюнок.**

1 — В


3 — і білочка. Вони були великими

2 — друзями. Разом проводили ба

4 — гато часу.

Їжачок пригощав білочку

різними ласощами.

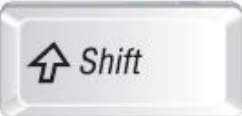



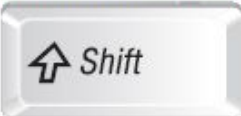



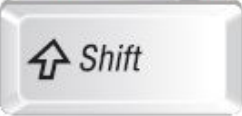









5

The complex block contains a text document and an illustration. The text is enclosed in a dashed blue border. On the left, four blue boxes with white numbers 1, 3, 2, and 4 are connected by pink lines to specific characters or words in the text: 'В', 'і білочка.', 'друзями.', and 'Разом'. On the right, a blue box with the number 5 is connected by a pink line to the illustration of a hedgehog and a squirrel. The illustration shows a brown hedgehog on the left and an orange squirrel on the right, both holding leaves. They are standing on green grass in front of a tree stump and some green foliage under a blue sky.



Назвіть, які символи буде введено залежно від устанавленого мовного режиму, якщо натиснути разом зазначені клавіші.

Клавіші	UK	EN	Клавіші	UK	EN
 Shift + 			 Shift + 		
 Shift + 			 Shift + 		



Відгадайте слова за приголосними, з'ясувавши, які голосні загубилися.

РДКТР

редактор

СМВЛ

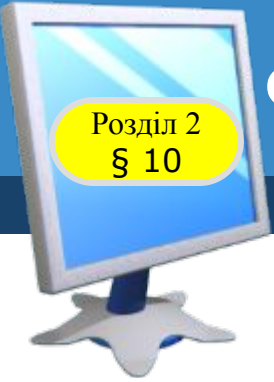
СИМВОЛ

РДК

рядок

ДКМНТ

ДОКУМЕНТ




Фізкультхвилинка







Виконайте практичне завдання



Виконуємо практичне завдання

- ➔ **Завдання:** ввести текст у середовищі текстового редактора.
- ➔ **Порядок виконання**

Згадайте правила безпечної роботи з комп'ютером.

 1. Запустіть текстовий редактор.
 2. З'ясуйте, за допомогою яких клавіш перемикаються мовні режими на вашому комп'ютері.
 3. Введіть поданий текст.

Слово «традиція» означає звичаї, погляди, смаки, норми поведінки, що передаються з покоління в покоління. Поринути у світ минулого, пізнати культурні традиції нашого народу допомагають свята:



4. Доповніть текст назвами традиційних свят, які шанують у вашому місті, селі, у вашій родині.
 5. Збережіть текстовий документ.
 6. Завершіть роботу з програмою.
- ➔ **Висновок:** зазначте, яких правил слід дотримуватися під час введення тексту за допомогою клавіатури.

Інформатика



Дякую за увагу!

4

За новою програмою



Урок 10