



Автор: Шагрова Е.В. Учитель начальных классов МБОУ «СШ№14» г. Нижневартовск ХМАО - Югра

А Б В Г Д Е Ё Ж




З И Й К Л М Н О

П Р С Т У Ф Х

Ц Ч Ш Щ Ъ Ы Ь Э

Ю Я

**Слова состоят из звуков.**



# Чем звук отличается от буквы?

**Звук**

**Буква**



**СЛЫШИМ**




**ВИДИМ**



**произносим**

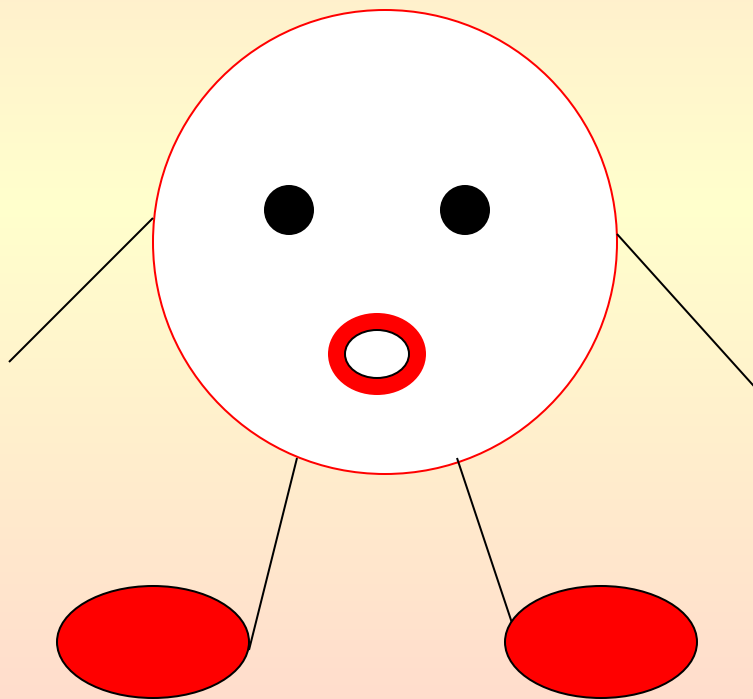


**пишем**




**читаем**

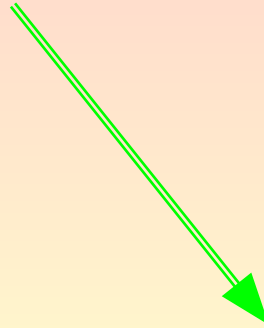
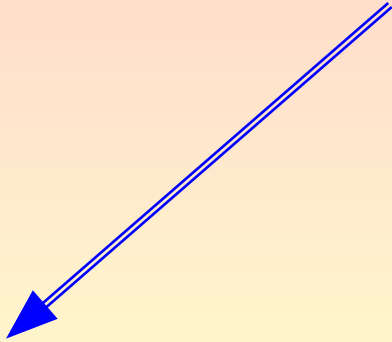
# ГЛАСНЫЕ



# СОГЛАСНЫЕ




СОГЛАСНЫЙ



ТВЁРДЫЙ



МЯГКИЙ



А, Б, В, Г, Д, Е, Ж  
Прикатили на еже!  
З, И, К, Л, М, Н, О  
Дружно вылезли в окно!  
П, Р, С, Т, У, Ф, Х  
Оседлали петуха, -  
Ц, Ч, Ш, Щ, Э, Ю, Я -  
Вот и все они, друзья!  
Познакомьтесь с ними, дети!  
Вот они - стоят рядком.  
Очень плохо жить на свете  
Тем, кто с ними не знаком!



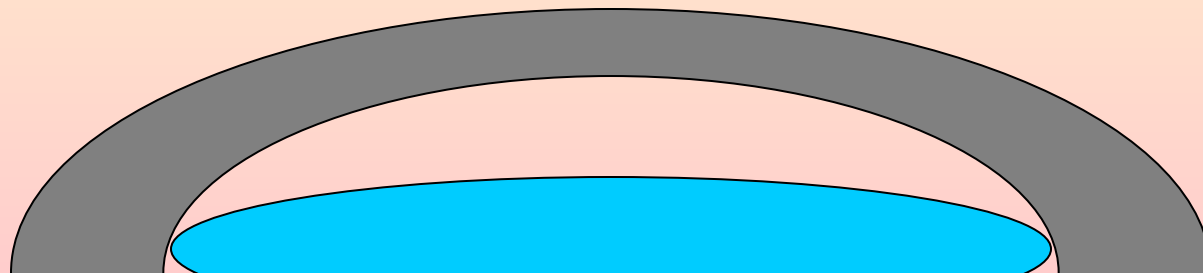
Ъ, Ы, Ъ – не запомнятся  
никак.

Ъ

Ы

Ъ

Tb



?




Ъ



Как пытит тесто? (ПЫХ-ПЫХ..)

Ы



ЗЫ

РЫ

БЫ

ДЫ

ВЫ




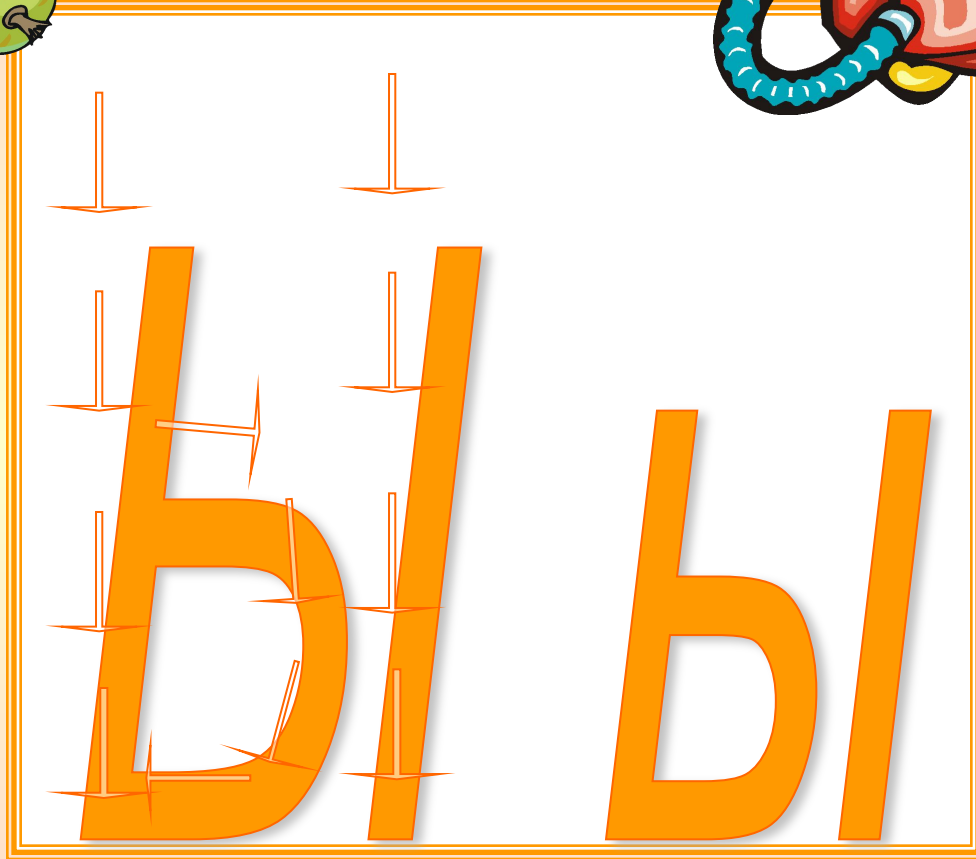
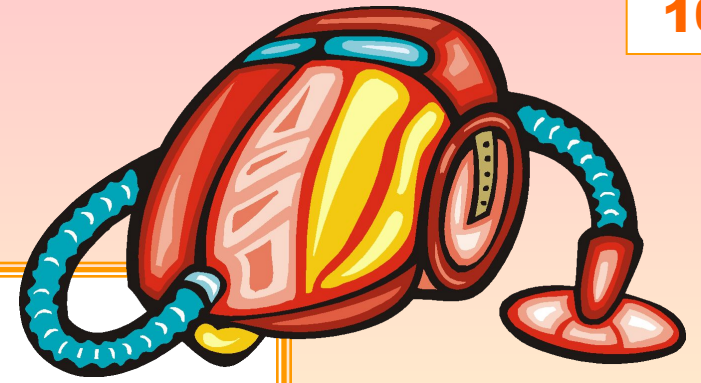

ЫШ


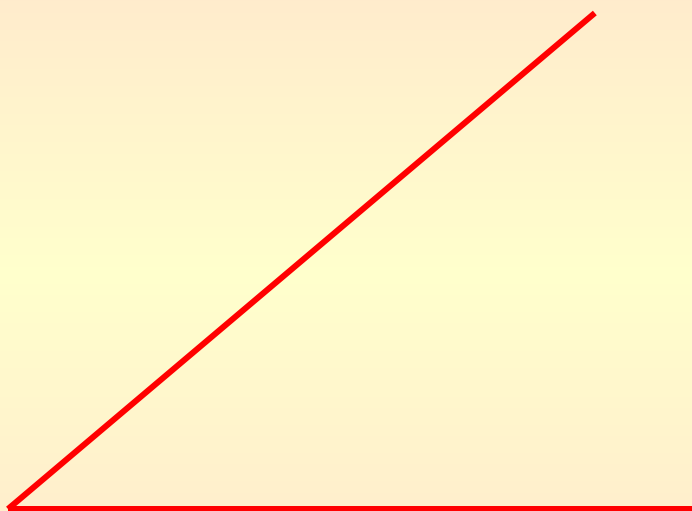
ЫТ

ЫГ

ЫМ

ЫБ





Какую букву надо добавить, чтобы слово «угол» превратилось в слово «уголь»? (мягкий знак)

B



5




Мышь кусочек сыра съела,  
Быстро-быстро потолстела!

Ъ

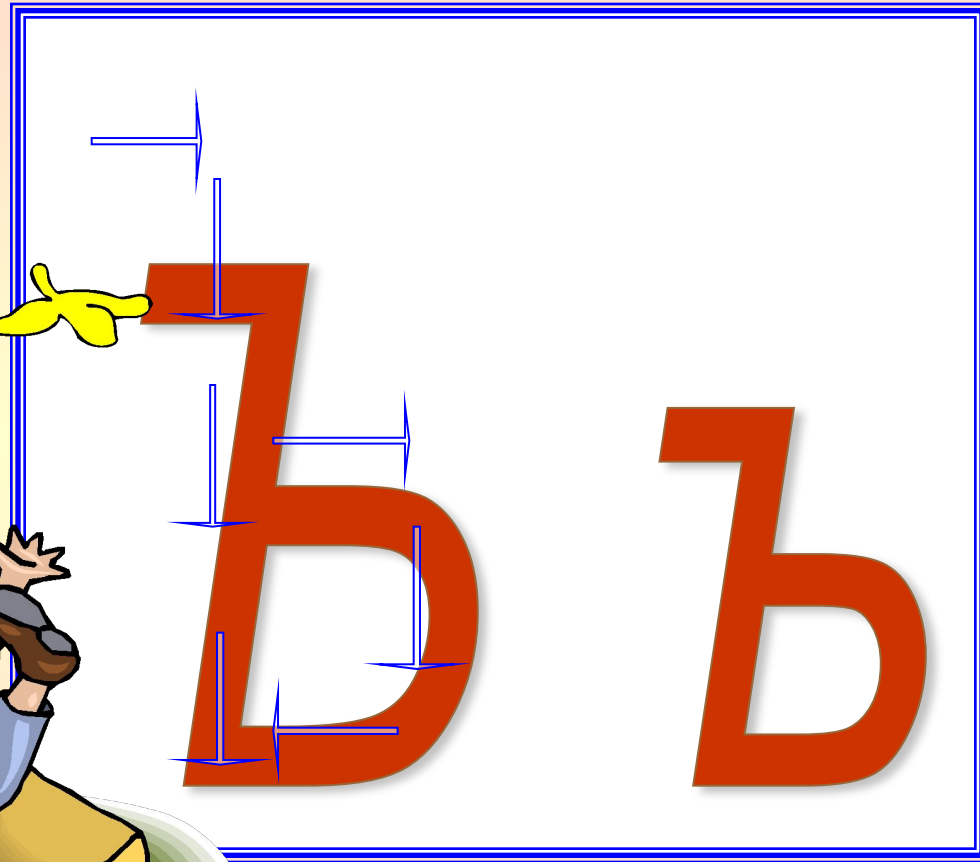


Ы |



ь


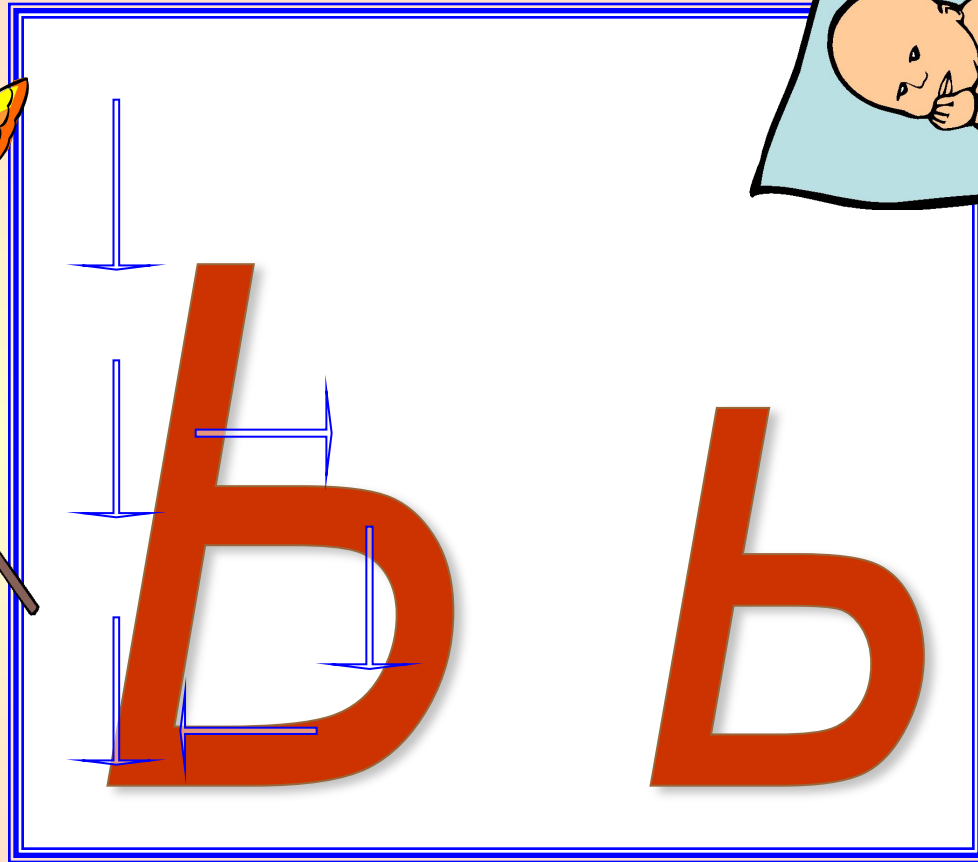


СЪЕЛ, СЪЕХАЛ, СЪЕМКА,





Твердый знак делает согласные буквы твердыми. Твердый знак часто ставят после приставки, в начале слова.





Мягкий знак, наоборот, смягчает согласные буквы.

Часто мягкий знак можно встретить в конце слова.



А а Б б В в Г г


Д д Е е Ё ё Ж ж

З з И и Й й К к

Л л М м Н н О о

Давай повторим русский алфавит.

Если ты хочешь услышать звук, наведи мышку на букву.





П п Р р С с Т т

У у Ф ф Х х Ц ц

Ч ч Ш ш Щ щ Ъ ъ


Ы Ь Э э Ю ю Я я







ЧЕТВЕРТЫЙ ЛИШНИЙ













В презентации использованы  
изображения с сайтов:

[www.animashky.ru](http://www.animashky.ru) - анимации;  
[viki.rdf.ru](http://viki.rdf.ru)