


# Как организовать ПВД. Пошаговое руководство)

# А что нужно продумать?

- место проведения и даты
- маршрут
- как добраться и выбраться?
- попить
- поесть
- где ночевать
- что брать
- кого брать)



# Место проведения и даты

1. Выбрать даты и продолжительность (1 день без ночёвки, выходные, праздники)
2. Выбрать район (Олимпик, Дубовка, Шилов Подгорное, Сторожевое, Дивногорье, Ворг и т.д. и т.п.)
3. Изучить информацию о районе, достопримечательностях



Всю эту базовую инфу вы будете потом публиковать и многократно повторять желающим присоединиться)

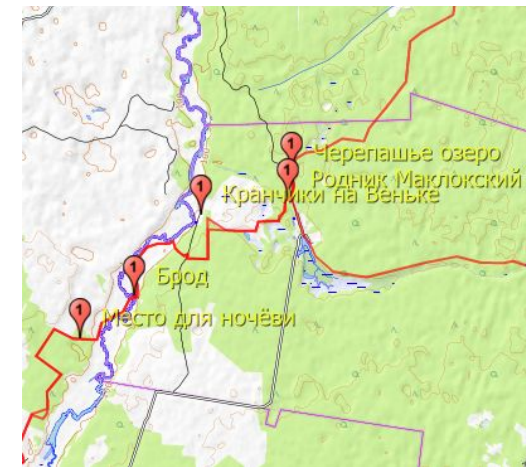
# Маршрут

## 1. Где взять?

- в группе турклуба (обсуждение «треки ПВД»)
- на просторах Интернета
- нарисовать самому (SasPlanet в помощь)

## 2. На что обратить внимание при разработке?

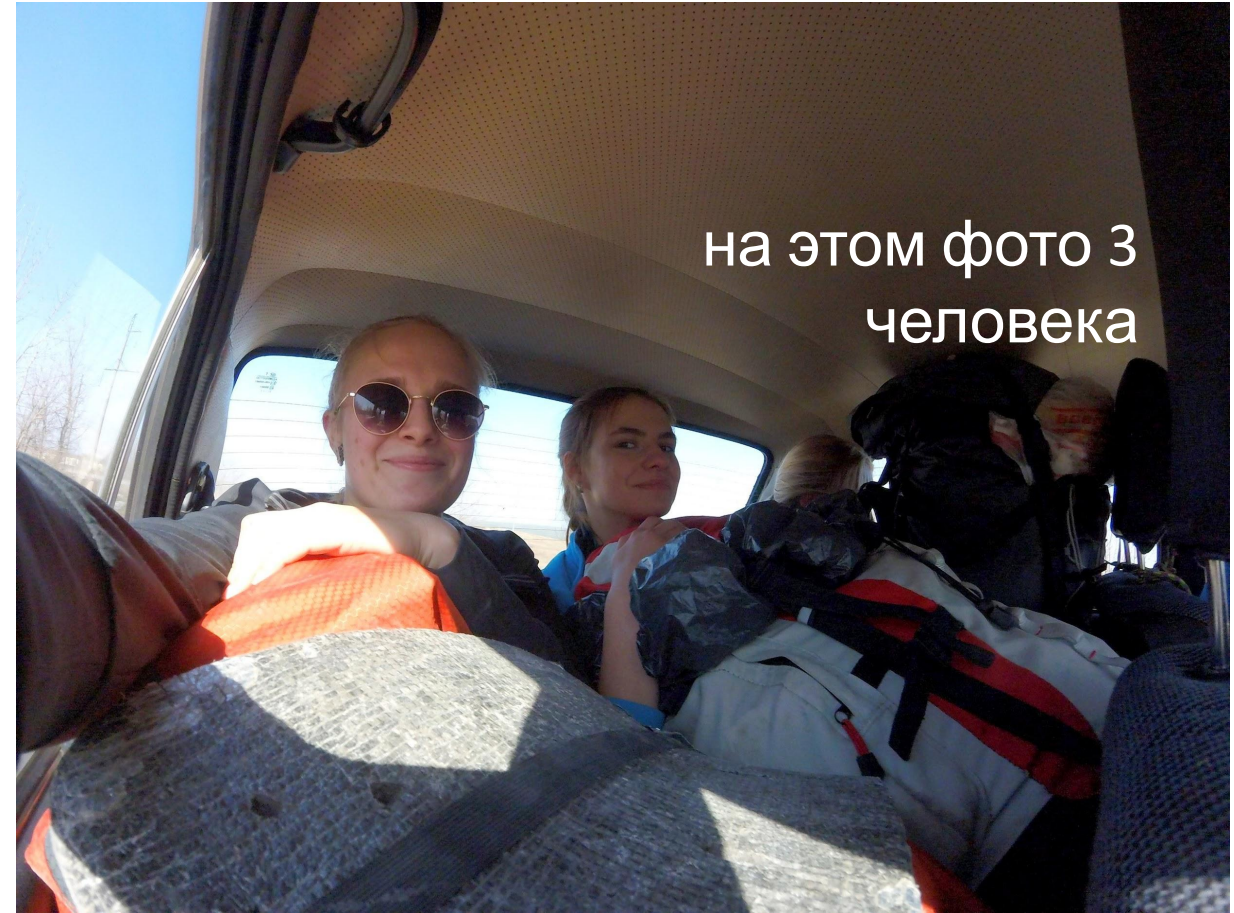
- достопримечательности (дуб, памятник, пещера)
- препятствия (бурелом, болото, брод, трасса, закрытая территория, обрыв) + варианты обходов
- километраж (без препятствий и перепадов):
  - 20 км = 1 полный ходовой день под тяжёлым рюкзаком
  - до 25 км = 1 полный ходовой день под лёгким рюкзаком
- источники питьевой воды\*



# Как добраться и выбратся?

1. Общественный транспорт до точки старта и от точки финиша:
  - электричка (Яндекс.Электрички)
  - автобус (смотрим местный сайт или звоним на автостанцию или самостоятельно едем на автовокзал, фоткаем расписание)
2. Своими силами:
  - заказать автобус (авито, ~20 руб./км, километраж \*2, заказывать за 4-5 дней или раньше, места для рюкзаков)
  - собственные машины участников
  - пешком (когда старт/финиш в городской черте)

# Как едешь на электричке и как на машине:



# Попить



Если на маршруте есть где пополнить воду:

- рассчитываем, как и когда будем пополнять запасы соответственно – какие приёмы пищи на местной воде, какие на своей воде
- пишем чтоб брали попить на дорогу и пустые ёмкости на 2-3 литра

Если нигде:

- рассчитываем, сколько воды нужно на все приёмы пищи, + 1 л

Формула расчёта: 1 л на человека на полноценный приём пищи

без воды для мытья посуды/котлов, расход экономный.

# Поесть

Тут есть 2 варианта:

- 1) самообеспечение по еде («на себя и товарища»)
- 2) общественная еда:
  - подготовить раскладку по приёмам пищи (не забудь перекусы!)
  - закупить еду (может понадобится помощь друга, еда тяжёлая)
  - собрать деньги (заранее или уже при встрече)
  - разложить по людям, отдать им её за день до ПВД (еды может быть много и вы всё не утащите на себе чисто физически)
  - ВЕГЕТАРИАНЦЫ и прочие пищевые девиации – продумать, чем заменить некоторые продукты, чтоб никто не остался





# Нюансы по еде

1. Продумайте, на чём будете готовить – горелки или костёр.
2. Даже в случае самообеспечения по еде, на группу рекомендуется брать с собой 1 «общественный» котелок ёмкостью на 2+ литра.
3. В общественном питании хорошим тоном будет на каждый день закладывать перекус. Его считать как за полприёма.
4. Формула приблизительного расчёта денег:  
60 руб за приём + 30-50р к получившейся сумме



# Где ночевать?

- выбираем место заранее! и можно продумать 1-2 запасных
- недалеко от воды
- на удобной площадке (смотрите шалаши на OSM карте)
- вдали от населёнки
- в красивом месте



Презентаха  
«Организация бивака»  
вам в помощь)



# Что брать?

- аптечка
- котлы 1-2 шт
- сухой спирт
- горелка + топливо  
или топор + пила
- тент
- палатка
- мусорные пакеты
- моющий комплект
- складная канистра
- костровые перчатки
- ПОЛОВНИК



Смотри презентацию общественного снаряжения)))



# Кого брать?

~~гитариста~~

Продумать, нужен ли вам вообще учёт участников?  
(обычно на однодневных – не нужен)

Если нужен, то зачем:

- подсчёт палатко-мест
- помощь с поиском личной снаряги
- до какой даты запись участников
- раздать общественную снарягу и еду



# Пост в группу, Карл!

Для этого нужна следующая инфа:

- даты проведения
- район
- место и время старта, как добраться
- сколько суммарная стоимость, и по еде в частности
- как организовано питание
- как записаться участникам



# Пост в группу, Карл!

Прочая доп. инфа по желанию:

- краткое описание (рекомендуется)
- что взять с собой
- можно ли без ночёвки
- можно ли прийти сразу на ночёвку
- что взять из снаряги
- куда заезжать за общаковой снарягой
- кому писать если есть вопросы
- дедлайн записи участников и т.п.



# Полезные материалы

- Раздел группы с презентациями предыдущих занятий:  
<https://vk.com/docs-101321397>
- Примеры постов о ПВДшках:  
[https://vk.com/wall-101321397\\_1768](https://vk.com/wall-101321397_1768) ,  
[https://vk.com/wall-101321397\\_1745](https://vk.com/wall-101321397_1745)
- Раздел с треками ПВДшек в группе (дополняйте сами):  
[https://vk.com/topic-101321397\\_43279447](https://vk.com/topic-101321397_43279447)