

Создание сайта на языке HTML и CSS «Народные инструменты у КОЧЕВНИКОВ»



СОДЕРЖАНИЕ:

- ✓ ВВЕДЕНИЕ
- ✓ ГЛАВА 1
- ✓ ГЛАВА 2
- ✓ ЗАКЛЮЧЕНИЕ
- ✓ СПИСОК ИСПОЛЬЗОВАННЫХ
ИСТОЧНИКОВ

ВВЕДЕНИЕ

Интернет стал, наиболее эффективным средством рекламы и продвижения и является одним из важных элементов современной цивилизации. Интернет может удовлетворить все потребности современного человека: это покупки, заключение деловых отношений, поиск клиентов и так далее. Поэтому создание сайтов стало таким популярным.

Актуальность курсового проекта состоит в том, что в настоящее время нет сайтов по данной тематике, либо они предоставляют пользователю минимум информации, поэтому зачастую пользователю необходимо пользоваться несколькими сайтами, что не всегда удобно.

Предмет исследования - язык гипертекстовой разметки HTML и CSS как средство создания сайта.

- **Объектом исследования** - является процесс разработки сайта.
- **Цель** - разработать сайт «Народные инструменты у кочевников» с использованием языка гипертекстовой разметки HTML.
- **Структура работы** - краткое содержание разделов и подразделов основной части работы.

Задачи:

- Рассмотреть существующие языки для написания сайта.
- Рассмотреть функциональные возможности HTML.
- Рассмотреть источники по теме.
- Наполнить сайт информацией по теме.

1. ТЕОРИТИЧЕСКАЯ ЧАСТЬ

HTML - (HyperText Markup Language) язык гипертекстовой разметки документов. Большинство страниц в интернете содержат разметку страницы на этом языке. Данный язык интерпретируется браузерами, полученный в результате форматированный текст отображается на вашем мониторе компьютера или мобильного устройства.

HTML документ - это самый простой текстовый документ, язык тегов, с которым вы сталкиваетесь каждый день на просторах интернета. Теги описывают структуру документа. Оформляются теги угловыми < >скобками, внутри которых пишется название тега.


HTML предназначен для создания веб-страниц во всемирной паутине.

2. ПРАКТИЧЕСКАЯ ЧАСТЬ


Структура сайта

«Народные инструменты у кочевников»:


- Главная страница
- Инструменты
- Контакты
- О нас



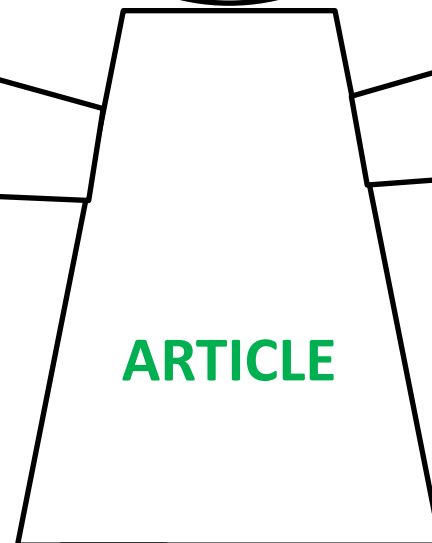
ШАПКА
САЙТА



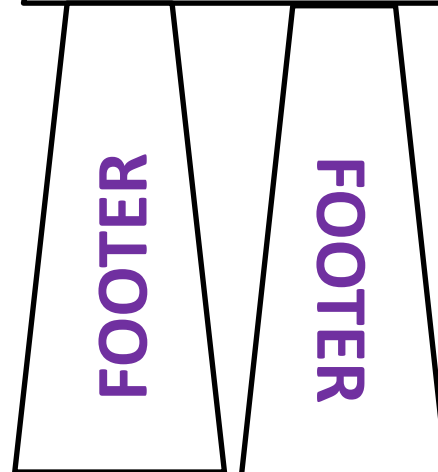
ССЫЛК
И



ОСНОВНАЯ
ЧАСТЬ



ПОДВАЛ
САЙТА



- Тэг <HTML> - объявляет начало и конец HTML документа;
- Тэг <BODY> - содержит все видимое содержимое HTML страницы;
- Тэг <H1> - позволяет "разметить" вложенный в него текст как заголовок;
- Тэг <P> - позволяет "разметить" вложенный в него текст как абзац.

ЗАКЛЮЧЕНИЕ

При написании данного курсовой работы были проанализированы существующие языки и редакторы создания сайта, рассмотрены источники по теме работы, разработан сайт по теме «Народные инструменты у кочевников», а также разработано руководство пользователя.

Разработанный сайт предоставляет пользователю возможности изучить историю и разновидности народных инструментов, научиться играть на нем, приобрести или купить и петь народные песни предков.

СПИСОК ИСПОЛЬЗОВАННЫХ ЛИТЕРАТУРНЫХ

1. Н.В. Струмпэ. Оператор ЭВМ. Практические работы:
2. Учебное пособие для начальной профессиональной образования
3. Н.В. Струмпэ – Москва
4. Издательский центр «Академия» 2013
5. Е.В. Михеева. Практикум по информационным технологиям профессиональной деятельности. Учебное пособие для средней профессиональной образования
6. Е.В. Михеева – Москва
7. Издательский центр «Академия» 2013.