


Как подготовить презентацию доклада по дисциплине (версия 2019)

Н.А. Никиташина и К°

КАК ???



Цели презентации

- Демонстрация результатов исследования по дисциплине;
- Иллюстрирование устного доклада.

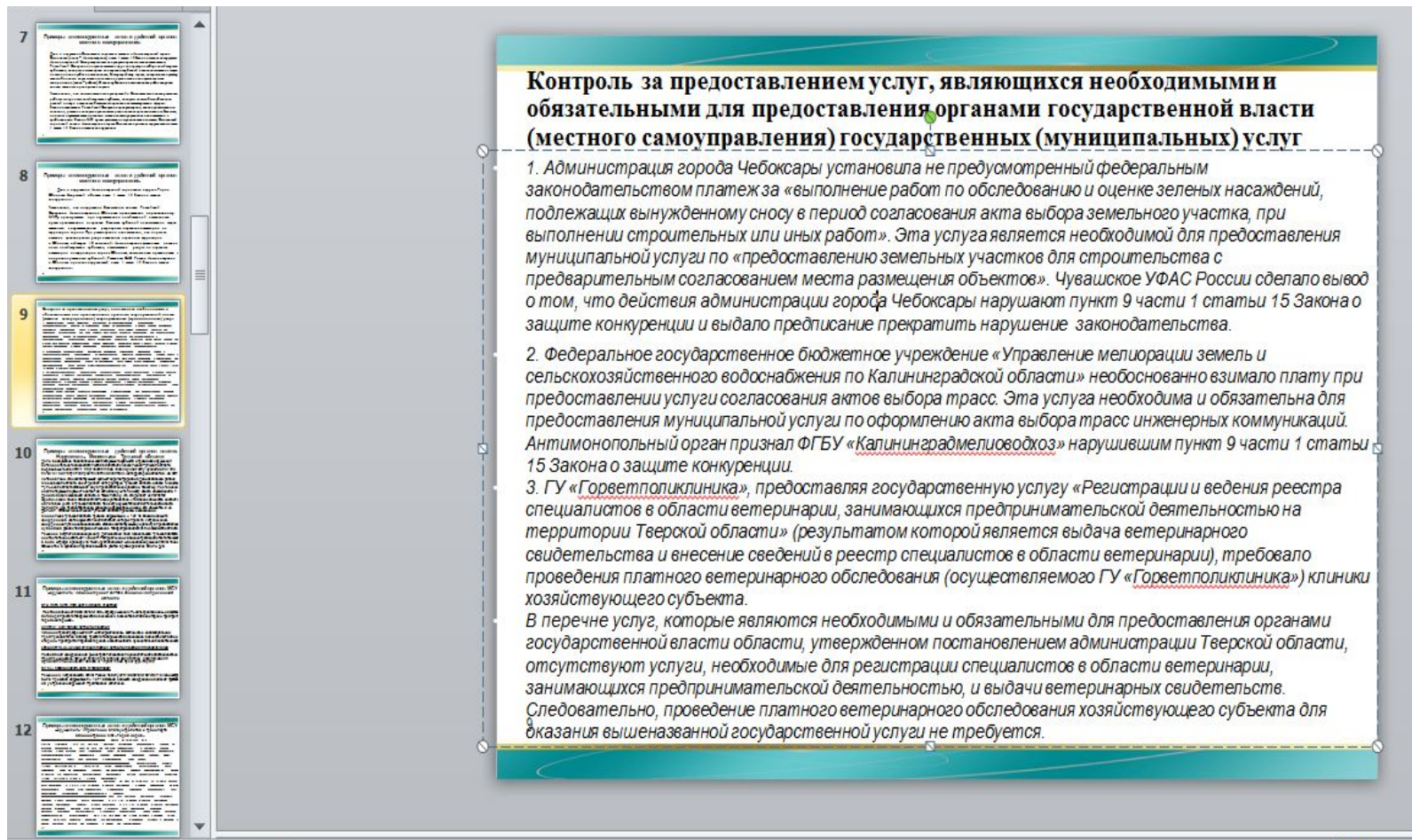
Дополнительно:

- Подсказка для докладчика;
- Буферная память.

«Золотые правила презентации»

- Презентация не = слайдомент* (документ в слайдах): лучше меньше да лучше;
- Презентация не дублирует доклад, работу;
- Один слайд – одна мысль;
- Слайды бесплатны, не надо громоздить;
- Содержание важнее формы (подачи).

Пример «Слайдоменты»:



Контроль за предоставлением услуг, являющихся необходимыми и обязательными для предоставления органами государственной власти (местного самоуправления) государственных (муниципальных) услуг

1. Администрация города Чебоксары установила не предусмотренный федеральным законодательством платеж за «выполнение работ по обследованию и оценке зеленых насаждений, подлежащих вынужденному сносу в период согласования акта выбора земельного участка, при выполнении строительных или иных работ». Эта услуга является необходимой для предоставления муниципальной услуги по «предоставлению земельных участков для строительства с предварительным согласованием места размещения объектов». Чувашское УФАС России сделало вывод о том, что действия администрации города Чебоксары нарушают пункт 9 части 1 статьи 15 Закона о защите конкуренции и выдало предписание прекратить нарушение законодательства.
2. Федеральное государственное бюджетное учреждение «Управление мелиорации земель и сельскохозяйственного водоснабжения по Калининградской области» необоснованно взимало плату при предоставлении услуги согласования актов выбора трасс. Эта услуга необходима и обязательна для предоставления муниципальной услуги по оформлению акта выбора трасс инженерных коммуникаций. Антимонопольный орган признал ФГБУ «Калининградмелиоводхоз» нарушившим пункт 9 части 1 статьи 15 Закона о защите конкуренции.
3. ГУ «Горветполликлиника», предоставляя государственную услугу «Регистрации и ведения реестра специалистов в области ветеринарии, занимающихся предпринимательской деятельностью на территории Тверской области» (результатом которой является выдача ветеринарного свидетельства и внесение сведений в реестр специалистов в области ветеринарии), требовало проведения платного ветеринарного обследования (осуществляемого ГУ «Горветполликлиника») клиники хозяйствующего субъекта. В перечне услуг, которые являются необходимыми и обязательными для предоставления органами государственной власти области, утвержденном постановлением администрации Тверской области, отсутствуют услуги, необходимые для регистрации специалистов в области ветеринарии, занимающихся предпринимательской деятельностью, и выдачи ветеринарных свидетельств. Следовательно, проведение платного ветеринарного обследования хозяйствующего субъекта для оказания вышеуказанной государственной услуги не требуется.

Рекомендации

В тексте	В презентации
Текст, цифры, данные	Фото, рисунки, схемы
Выводы	Тезисы, цитаты

цитата:

- «Прошлое не безупречно, но упрекать его бессмысленно, а вот изучать – необходимо»

Горький А. М.

ВЫВОД

История не только одна из двух тысяч существующих наук, служащих современному человечеству, но и одна из наиболее древних. История тесно связана с другими науками, в частности, с психологией, социологией, философией, юридическими науками, экономической теорией, математикой, математической статистикой, языкознанием, литературоведением и др. В отличие от них она рассматривает процесс развития общества в целом, анализирует всю совокупность явлений общественной жизни, все ее стороны (экономику, политику, культуру, быт) и их взаимосвязи и взаимообусловленности. В то же время каждая из существующих наук за время развития человеческого общества прошла свою историю. И на современном этапе все науки и виды искусства обязательно включают исторический раздел, (история физики, история музыки, история кино) На стыке исторических и других наук создаются междисциплинарные науки — такие, как историческая география, историческая геология.

Содержание презентации

- Первый слайд – ФИО, тема, дисц-на.
- Последний слайд, как правило, содержит фразу «спасибо / благодарю за внимание!».
- Основная часть (См. слайд 10).
- Предпоследний слайд – использованные ресурсы.
- Текст без грамматических и орфографических ошибок :)

Титульный слайд (рекомендуемый вариант)

Федеральное государственное бюджетное образовательное учреждение высшего
профессионального образования

«Хакасский государственный университет им. Н.Ф. Катанова»

Институт истории и права

Кафедра _____

Тема: _____

Доклад


по теме _____

Автор: ФИО, курс, группа

Научный руководитель:
ФИО, должность, степень

Абакан, 20__

Рекомендации по структуре доклада по теме:



- Краткая характеристика страны (название, форма территориального устройства, принадлежность к той или иной правовой системе, общая площадь земель);
- Источники правового регулирования (название, год принятия);
- Формы собственности;
- Категории земель;
- Перечень прав на землю;
- Ограничения по объектам или субъектам ЗП;
- Сходства и различия с ЗП РФ.

Рекомендации от обратного (общие)

- Что точно **НЕ надо** включать в презентацию:
- пространные рассуждения и, напротив, слишком подробную информацию;
- вводные слова, фразы;
- масштабные таблицы, содержащие слишком много информации для того, чтобы ваш вывод был очевиден;
- рисунки и фотографии, не имеющие прямого отношения к теме;
- весь перечень работ автора (таковых может насчитываться до 200 и более), список всех авторов, писавших по теме;
- цитаты автора(ов) без привязки к тексту.

ПРИМЕР содержания, но не формы (не будет видно)

СЛЕДУЮЩАЯ ФУНКЦИЯ - ПРОГНОЗИРУЮЩАЯ РОСТ НАСЕЛЕНИЯ В МИРЕ

год	Всего населения в мире
1950	2,5 млрд.
1960	3 млрд.
1964 <i>прогноз на 2000 г.</i>	6 млрд. человек
1970	3,7 млрд.
1990	5,3 млрд.
2000	6,1 млрд.

Форма презентации

- Слайды пронумерованы, количество соответствует времени выступления (7 мин. – 10-15 слайдов);
- Фон спокойный, шрифт контрастный, не более 2-3 цветов (*черно-белый вариант всегда хорош!*);
- Без сложных, вычурных рамок;
- Допустимо выделение (курсивом, подчеркиванием, размером, цветом и т.д.);
- Не более 2-3 шрифтов, крупный размер (не менее 28 пт Times New Roman);
- На одном слайде, как правило, не более 7 строк;
- Формат *.pdf, *.ppt, *.pptx (исходя из технических возможностей места показа);
- Стиль – строгий, допустимы иллюстрации.

Просим обращать внимание на содержание, а не на форму данного слайда



Иллюстрации - требования:

- Деловой характер
- Отвечают смыслу работы;
- Схемы, таблицы, графики:
 - читаемы;
 - не громоздки;
 - составлены самостоятельно
 - а чужие содержат указание на источник;
- Без излишней анимации («взрывы», «наезды», «спирали» и т.п.);
- Фотоизображения четкие;
- Видео-отрывки допустимы, если без них НИКАК не обойтись, но только при наличии собственных комментариев.

неудачное фото

удачное фото



Подача материала



- гоните!
- обгоняйте сами себя!
- «тормозите»!
- озвучивайте!
- принуждайте к изучению без пояснений!

ЗАРАНЕЕ

- Отрепетируйте;
- Проверьте технику и акустику;
- Если нет возможности самому управлять показом, найдите «соучастника» и договоритесь с ним порядке смены слайдов:
 - дубль доклада с пометками;
 - подача сигнала (звук, жест);
- Пометьте в докладе какому слайду соответствует тот или иной «кусочек» текста.

Грубые ошибки

1. Доклад и презентация не связаны между собой, противоречат друг другу;
2. Текст презентации не читаем, в т.ч. невидим;
3. Слайд «перегружен», и нельзя успеть ознакомиться с ним;
4. Докладчик «прыгает» с одного слайда на другой и обратно;
5. Текст слайда содержит грубые ошибки, в т.ч. опечатки;
6. Иллюстрации не соответствуют стилю или смыслу слайда;
7. Доклад и презентация полностью совпадают, как близнецы-братья;
8. Слишком много слайдов.

Неудачный пример презентации по теме «Земельное право России и Монголии»

Иные ошибки (здесь представлены 6 слайдов из 7)

Общие черты

Обе страны, относят себя к романо-германской правовой семье, но имеют разные экономические уклады в области сельского хозяйства.

4

Посмотрим на вопрос



2



Трудность с литературой

6



5

- Цель:
- Общие черты Земельного права России и Монголии
- Отличия
- Выводы

3

Спасибо за внимание!

7

УДАЧИ!

