

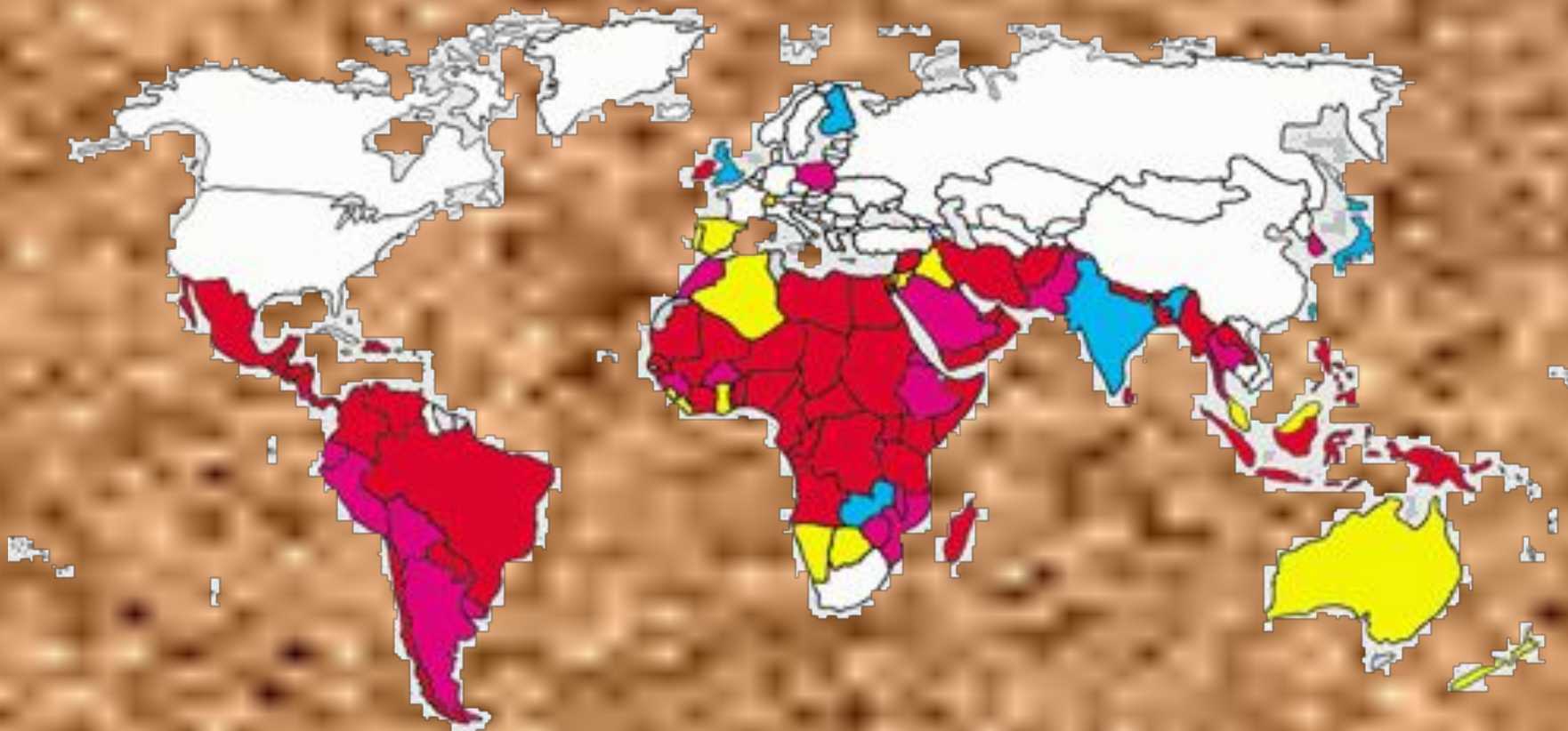
Аборты

...и их последствия

Аборт –
искусственное
прерывание
беременности.



CHATLEVEL.RU



Аборт криминален во всех случаях, за исключением ситуаций, требующих спасения жизни женщины

Аборт разрешен законом для спасения жизни женщины или сохранения ее здоровья.

Аборт разрешен для защиты психического здоровья женщины

Аборт разрешен по социальным показаниям

Белым цветом обозначены страны, где аборт разрешен по просьбе женщины.

Различают искусственные аборт ранних (до 12 недель) и поздних сроков (13 - 27 недель)

В соответствии с действующим законодательством Российской Федерации женщине предоставлена возможность самой решать вопрос о материнстве и прерывании беременности в сроки до 12 недель

В более поздние сроки беременность может быть прервана только по медицинским показаниям или некоторым социальным показаниям. Прерывание беременности в сроки 13 - 27 недель осуществляется по медицинским показаниям в тех случаях, когда сохранение беременности и роды могут привести к ухудшению состояния здоровья женщины, а иногда создать угрозу для её жизни. Аборт по медицинским показаниям производят и в тех случаях, когда у новорожденного можно ожидать выраженных морфологических и функциональных нарушений, которые подтверждаются ультразвуковым и/или генетическим методами исследования



Производство операции искусственного прерывания беременности допускается только в лечебных учреждениях. Аборт, сделанный вне лечебного учреждения, называется криминальным. В результате легализации операции искусственного прерывания беременности резко снизилось число внебольничных абортов и послеабортных септических заболеваний

Медицинскими противопоказаниями к операции искусственного прерывания беременности являются:

- острая и хроническая гонорея
- острые и подострые воспалительные процессы любой локализации
- острые инфекционные заболевания

Перед направлением женщины на аборт выполняются следующие обследования: анализы крови на сифилис, СПИД, гепатиты, исследуют влагалищные мазки; у первобеременных определяют резус-принадлежность крови

После искусственного прерывания первой беременности женщинам с резус-отрицательной кровью проводят иммунизацию антирезус - иммуноглобулином человека с целью профилактики в будущем резус-конфликта

Способы прерывания беременности до 12 недель:


- Вакуум-аспирация (мини-аборт)
- Выскабливание полости матки
- Медикаментозный аборт

Медикаментозный аборт

(фармакологический) – метод прерывания беременности на раннем сроке с помощью специальных лекарственных препаратов.

Возможные последствия:

- аборт может не произойти и беременность будет прогрессировать
- неполный аборт
- ВОЗМОЖНЫ маточные кровотечения



Мини-аборт - это метод прерывания
нежелательной беременности,
проводимый на ранних сроках
(до 7 недель), с помощью вакуумного
отсоса.



7я неделя жизни

Мини Аборт

Матка

Амниотическая
оболочка

Грубка, прикрепленная
к насосу

Буровая

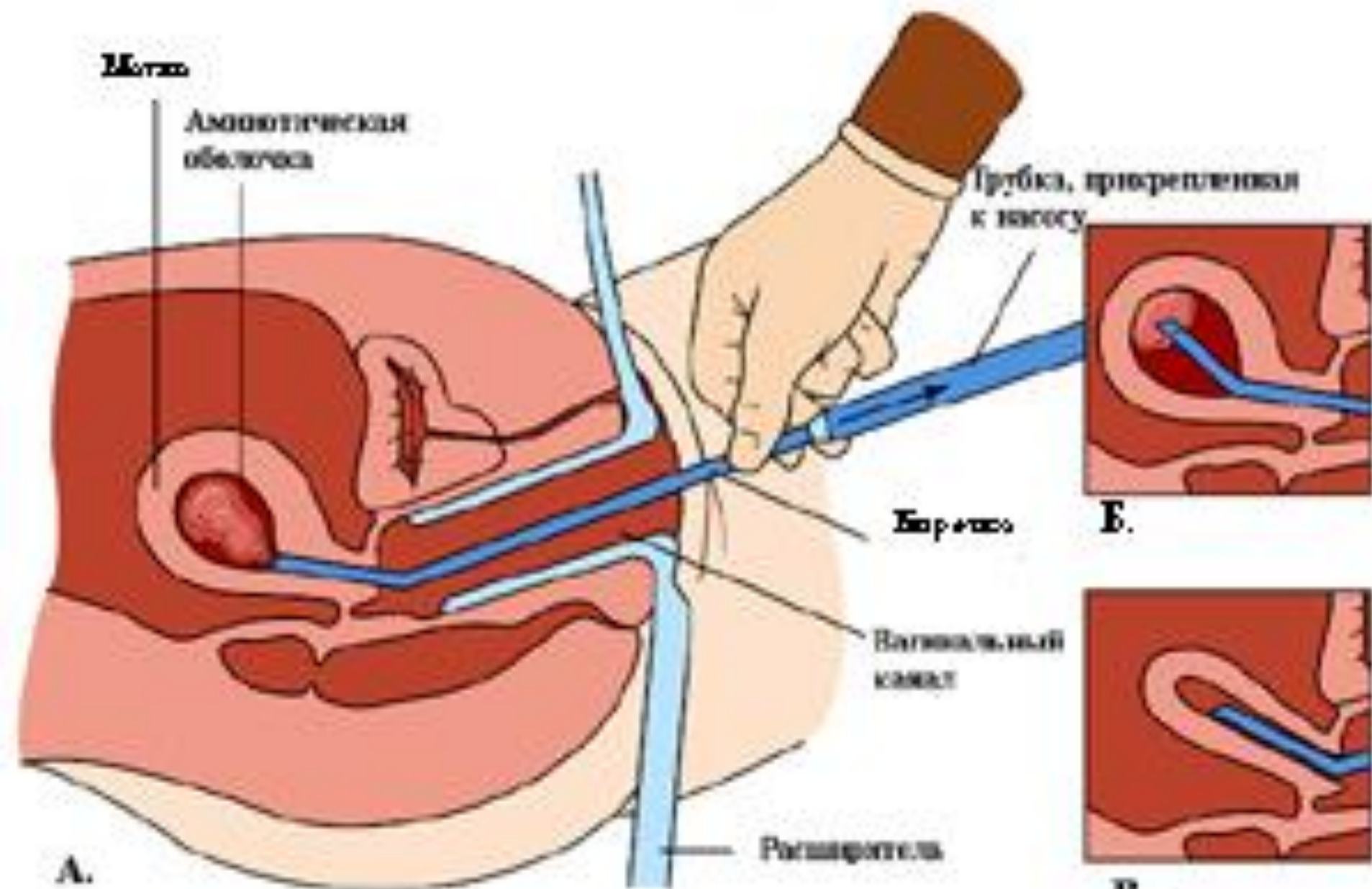
Нагнетательный
канал

Расширитель

А.

Б.

В.



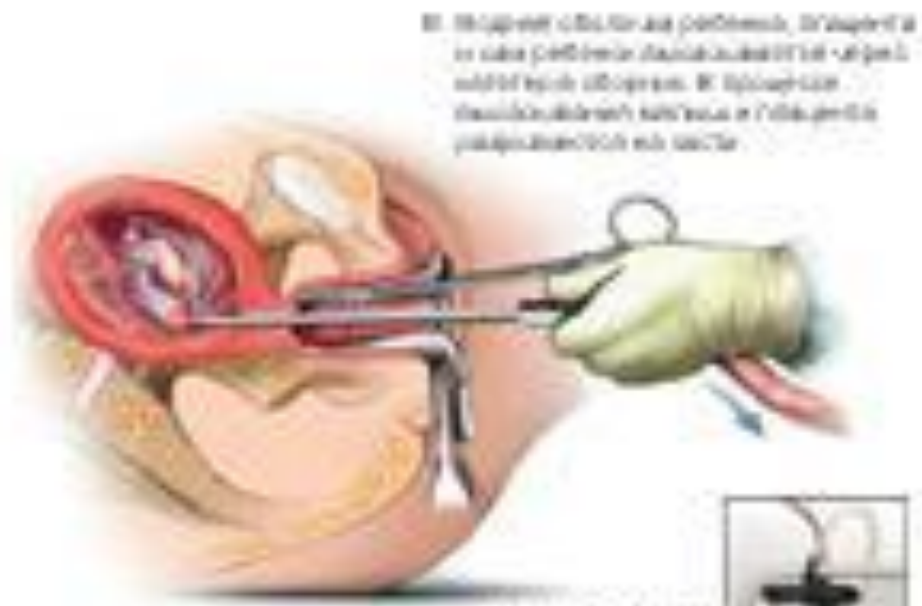
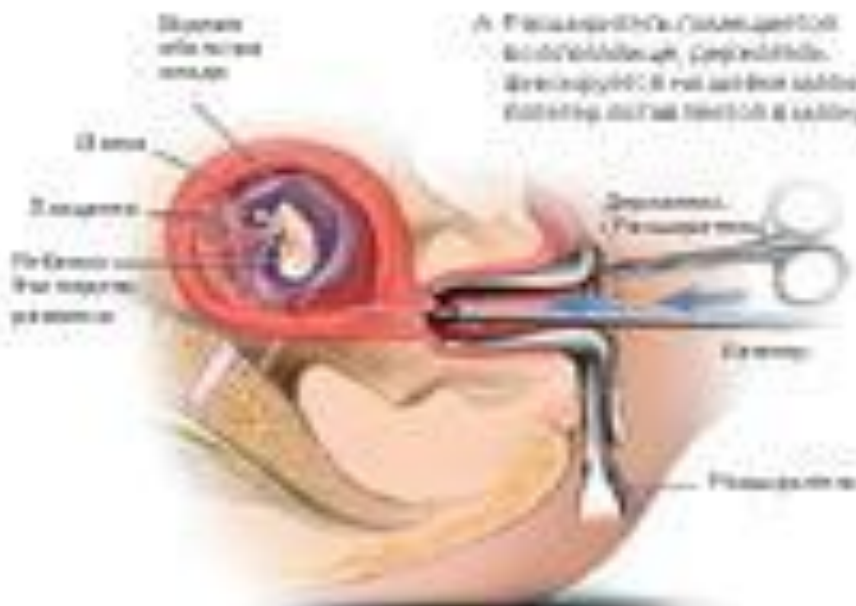
Вакуумный аборт

– *вакуумная аспирация с последующим
выскабливанием*

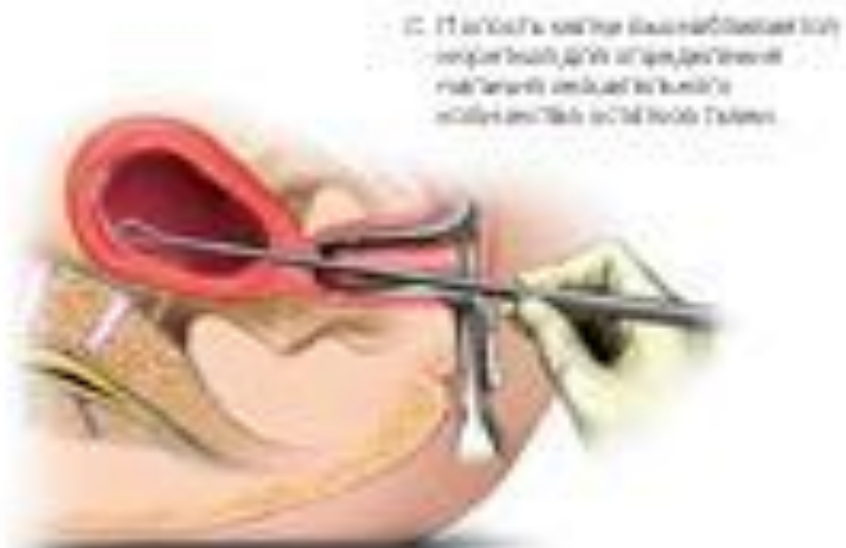
(вид медицинского аборта)

Во время этой процедуры врач открывает шейку матки металлическими расширителями или ламинариями (тонкими палками, которые вставляются часами раньше самой процедуры). Врач вводит трубку в матку и прикрепляет её к насосу. Насос размалывает тело ребёнка на части и высасывает их из матки. Такой аборт называется **расширение с последующим выскабливанием**. В этом случае врач может использовать кюретку (закругленный нож), чтобы выскоблить части тела ребёнка из матки.

Вакуумный аборт девятинедельного ребенка.

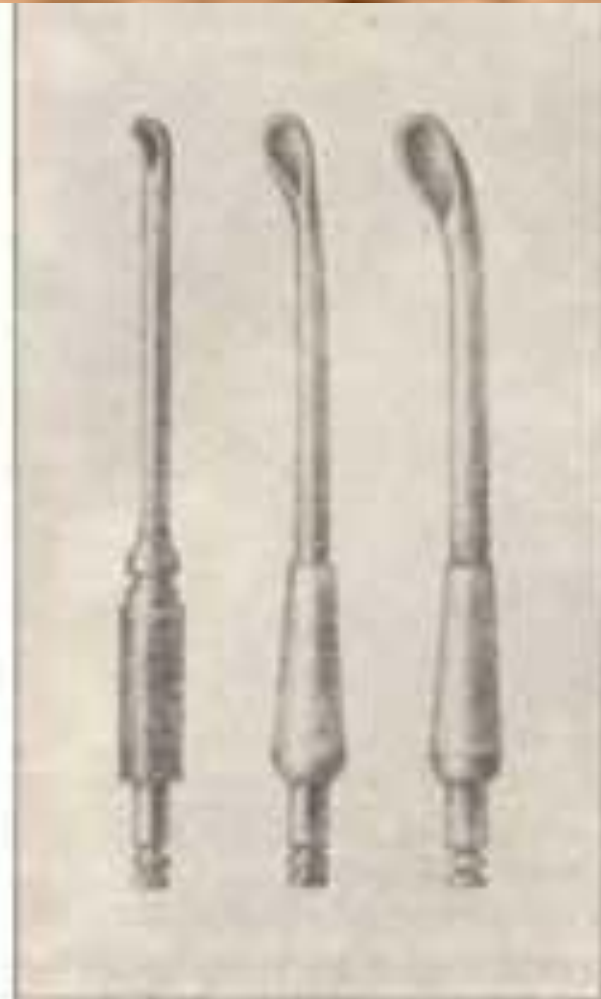
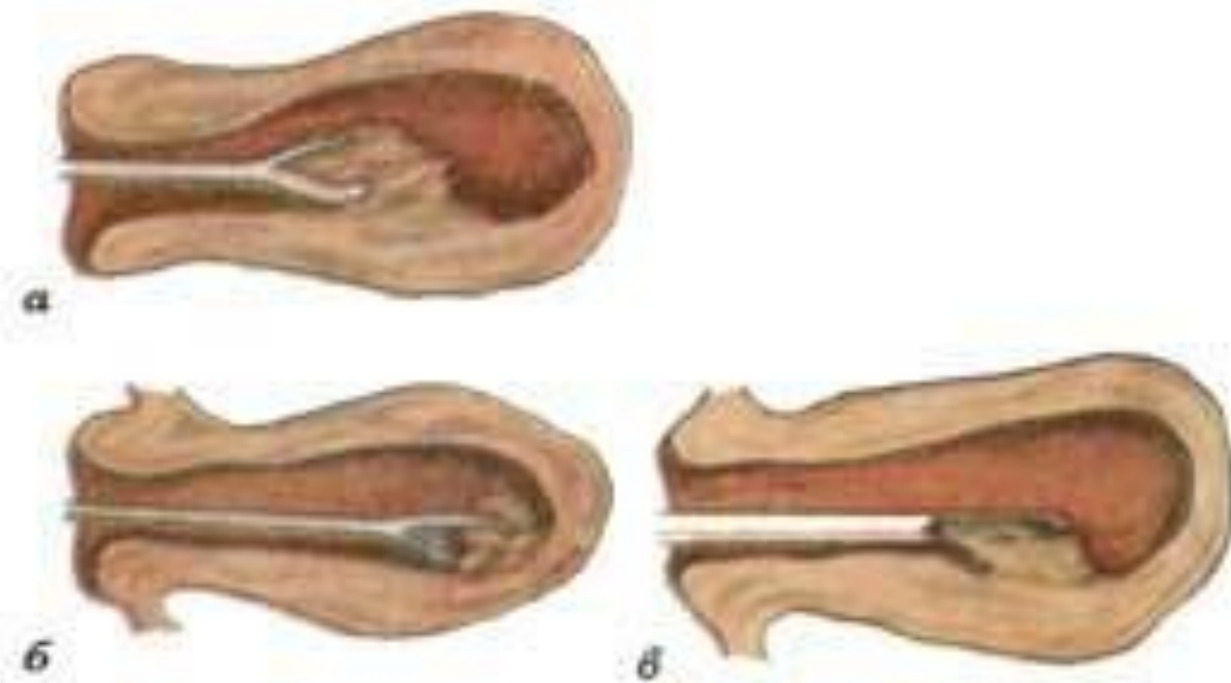


Собранный плод, плацента и кровь всасаны в вакуумный абортораспределитель.



Собранный плод и плацента для гистологического исследования. Видны органы плода и плацента.

Выскабливание полости матки



Одноразовый инструментарий

Маточный зонд



Кюретка гибкая




Пулевые щипцы



Кюретка жесткая



Ступенчатый дилататор



Шланг



Вопрос о прерывании беременности по социальным показаниям решается в амбулаторно - поликлиническом или стационарном учреждении комиссией в составе врача акушера - гинеколога, руководителя учреждения (отделения), юриста по письменному заявлению женщины, при наличии заключения о сроке беременности, установленному врачом акушером - гинекологом и соответствующих юридических документов (свидетельство о смерти мужа, о разводе и др.), подтверждающих социальные показания.

- Наличие инвалидности I - II группы у мужа.
- Смерть мужа во время беременности.
- Пребывание женщины или ее мужа в местах лишения свободы.
- Женщина или ее муж, признанные в установленном порядке безработными.
- Наличие решения суда о лишении или ограничении родительских прав.
- Женщина, не состоящая в браке.
- Расторжение брака во время беременности.
- Беременность в результате изнасилования.
- Отсутствие жилья, проживание в общежитии, на частной квартире.
- Женщина, имеющая статус беженца или вынужденного переселенца.

- **Определяются минздравом**
- **Включают патологии как со стороны плода, так и со стороны матери**
- **Состоят из 18 пунктов с расшифровкой**
- **Преимущественно относительные**

Осложнения после абортов

В результате аборта могут возникнуть многие осложнения: боль в низу живота, спазмы, тошнота, рвота и жидкий стул. Несмотря на то, что в большинстве случаев серьезных последствий не возникает, осложнения могут проявиться примерно в одном из каждых 100 абортов на раннем сроке.

А также, в одном из каждых 50 абортов на позднем сроке.



Осложнения сразу после аборта

Заболевания матки.

- Разрывы шейки матки, перфорация шейки и стенок матки
- Эндометрит - *воспаление слизистой оболочки матки, которое приводит к привычному невынашиванию беременности и вторичному бесплодию (количество бездетных семей в России приближается к 20%).*
- Эндоцервицит - *воспаление слизистой шейки матки, приводит к тем же последствиям, что и предыдущее заболевание.*

Осложнения сразу после аборта

Заболевания, локализованные в малом тазе.

- *Параметрит - воспалительный процесс в околоматочной клетчатке.*
- *Воспаление придатков матки (яичников и маточных труб).*
- *Пельвиоперитонит. Очень часто приводит к вторичному бесплодию, т.к. в воспалительный процесс вовлекаются органы малого таза, происходит образование спаек, что нарушает функцию яичников и проходимость маточных труб.*

Осложнения сразу после аборта

Перитонит - одно из наиболее тяжелых заболеваний, возникающих после аборта.

Это воспаление брюшины, которое может привести к смертельному исходу, особенно у ослабленных людей. Перитонит часто приводит к вторичному бесплодию.

Сепсис - общее заражение крови. Крайне тяжелое заболевание, нередко приводящее к смерти.

Постабортный синдром - стрессовое расстройство, вызванное эмоциональными реакциями на полученную вследствие аборта физическую и эмоциональную травму. У женщин могут развиваться депрессия, озлобление, чувство вины, страха, чувство собственной неполноценности, сексуальные дисфункции, мысли о самоубийстве, пристрастие к алкоголю и наркотикам.

Осложнения, возникающие при последующих беременностях и родах:

- Привычное невынашивание, связанное с несостоятельностью шейки и стенок матки.
- Шеечная беременность, при которой плодное яйцо прикрепляется в области шейки матки, что приводит к обильным кровотечениям и как следствие - удалению матки.
- Угроза выкидыша.
- Внематочная беременность, при которой очень часто происходит разрыв маточной трубы, сопровождающийся обильным кровотечением. Метод лечения при этом только оперативный: удаление маточной трубы.
- Преждевременные роды.
- Слабость родовой деятельности.

Осложнения, возникающие при последующих беременностях и родах:

- Неправильное прикрепление детского места (плаценты), приводящее к кровотечениям как во время беременности, так и в начале родов, что может привести к гибели ребенка и матери.
- Приращение плаценты; лечение оперативное - удаление матки.
- Преждевременная отслойка нормально расположенной плаценты, которая может привести к гибели ребенка и матери.
- Неправильное положение плода в полости матки, не продольно, головкой вниз, а поперек, косо или в тазовом предлежании.
- Плацентарная недостаточность, при которой нарушается нормальное кровоснабжение плода, в

Статистика по России

Причины смертности после криминальных абортов:

- сепсис - 80%,
- кровотечения - 14%,
- перитонит - 6%.

Причины смертности после медицинских абортов:

- кровотечения - 46%,
- сепсис - 34%,
- общие заболевания (т.е. заболевания не половой сферы) - 12%,
- аллергические реакции после наркоза - 4%,
- ...

Статистика по России

Частота ранних осложнений (т.е. сразу после аборта):

- травмы мышечного слоя матки - 24,5%,
- кровотечения - 0,58%,
- инфекция - 1,44%,
- перфорация матки - 0,06%,
- травма шейки матки - 0,36%.

Осложнения, развивающиеся в первые два месяца после аборта:

- хроническое воспаление придатков - 18%,
- эрозия шейки матки - 11%,
- эндоцервицит - 7%,
- нарушение менструального цикла - 4%.

Осложнения, развивающиеся через 2 года после аборта:

- хроническое воспаление придатков - 12,5%,

Профилактика аборта:

Лучшей профилактикой абортов является грамотное планирование беременности, использование современных методов контрацепции



*Желаем здоровья Вам и вашим
будущим детям!*

