

КУЛЬТУРА ПОВЕДЕНИЯ ДЕТЕЙ В МУЗЕЕ




Дидактическое пособие для детей 6 – 7 лет
Автор Киселева Е.С.




Карта путешествия

Экскурсово

Добро
пожаловать!




МУЗЕЙ
ЖЕЛЕЗНОДОРОЖНОЙ ТЕХНИКИ



Карта путешествия

Экскурсово

Добро
пожаловать!



Что нужно сделать Машеньке, увидев
гардеробщицу?

Поздороваться Молодец! Промолчат
Правильно!

В
Подума
й!



Что нужно сказать Машеньке, получив номерок?

Спасибо!

Молодец! Промолчат
Правильно!
о!


В
Подума
й!



Карта путешествия

Экскурсово

Добро
пожаловать!



Ответьте на вопросы:



Внимательн

о


Слушать!
Поздороваться!
Запоминать!

я

Что нужно сделать, увидев
Экскурсовода?

Как нужно слушать
экскурсовода?

Что нужно делать, когда экскурсовод
говорит
о правилах поведения в музее?



Карта путешествия


В
музее

До




Какую ошибку допустили дети, находясь в музее?

Почему? Убери лишнее!!!



Подумай!!!



Помоги



Экскурсию!



Рельсы Вокзал Паровозы Машинисты Метро

Л З Т

Карта путешествия

В
музее

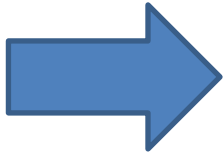
До



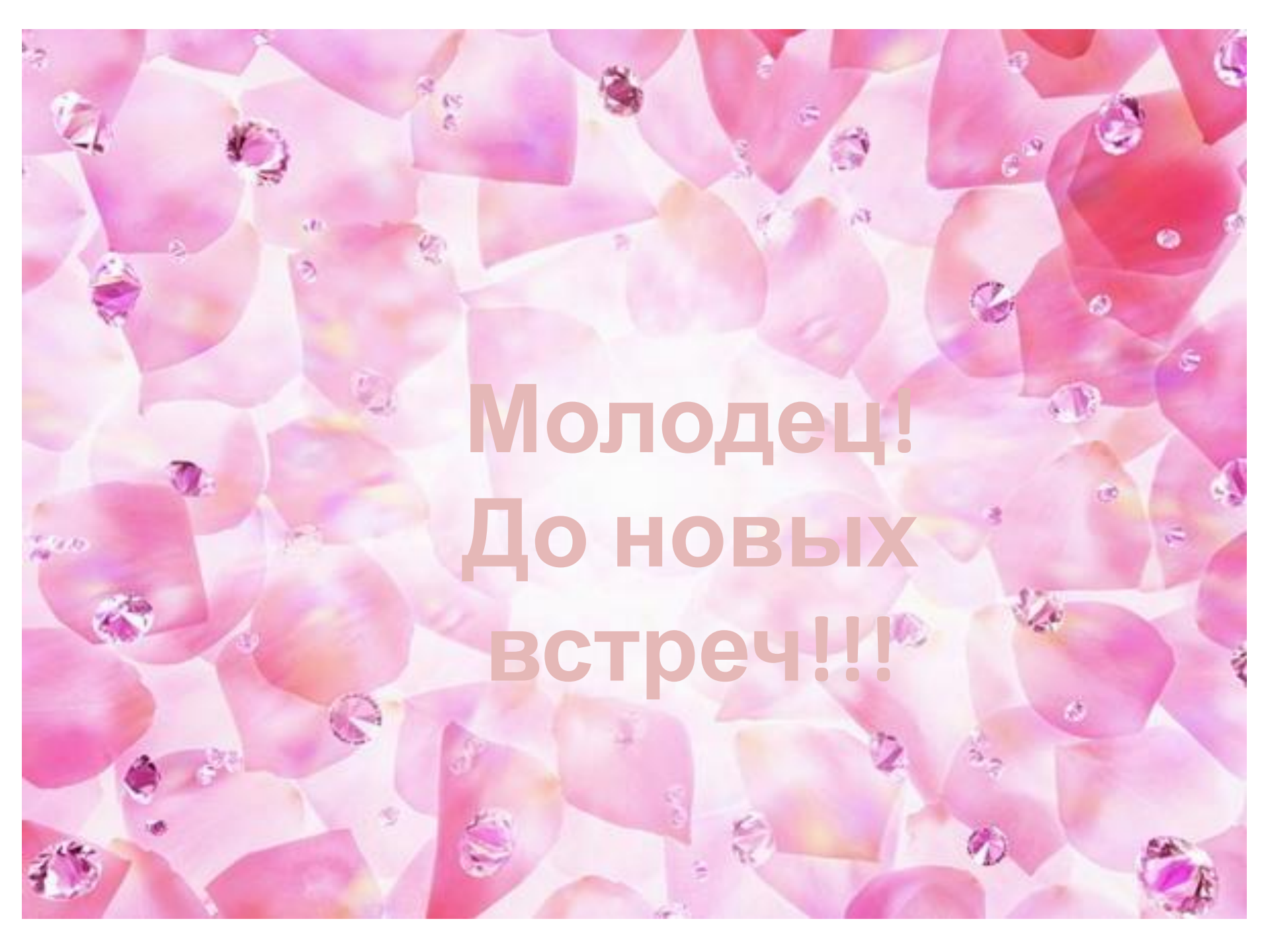
Что нужно сделать Машеньке, получив свою куртку?

Облагодарить Молодец! Одеться и
попрощаться Правильно! уйти
Подумать!





©2006 SattaVoice.Ru

The background of the image is a dense field of pink and light purple flower petals. Scattered throughout the petals are numerous small, clear, faceted diamonds, some of which are larger and more prominent than others. The overall color palette is soft and romantic, with various shades of pink and lavender.

**Молодец!
До новых
встреч!!!**