

ОКРУЖАЮЩИЙ МИР

1 класс

Школа России



Дудникова Татьяна Геннадиевна
Учитель начальных классов
МБОУ СОШ № 5
ст. Марьинской
2012-2013 уч.год

Куда нельзя пойти в спортивном костюме?

1. на спортивную площадку
2. ~~на праздник~~
3. на урок физкультуры
4. ~~на день рождения~~
5. ~~на работу~~
6. ~~в театр~~



Что относится к деловой форме одежды?

- джинсы
- толстовка
- кроссовки
- футболка
- брюки

- *спортивный костюм*
- *майка*
- *туфли*
- *шорты*
- *Рубашка*

- брюки
- кроссовки
- джемпер
- куртка
- ветровка

- жилетка
- брюки
- пиджак
- Рубашка
- галстук


Загадка

Этот конь не ест овса,

Вместо ног – два колеса.

Сядь верхом и мчись на нём,


Только лучше правь рулём.



(Велосипед)

Тема урока:

Когда изобрели велосипед?



Цель урока:

- 1. Уточнить знания учащихся о велосипеде, обобщить знания об устройстве велосипеда;
- 2. Развивать интерес к предмету; познавательной активности; расширить кругозор учащихся, пополнить словарный запас; развивать память, мышление;
- 3. Знать и соблюдать правила дорожного движения при езде на велосипеде, воспитание здорового образа жизни.

Из истории велосипеда




- Первые упоминания о велосипеде появились по разным данным в конце 15 - начале 16 веков. Есть основания полагать, что первый эскиз велосипеда был нарисован гениальным итальянским художником, учёным, изобретателем Леонардо да Винчи в конце 15 века.

- 200 лет назад жил на Урале купец Ефим Михеевич Артамонов. Он придумал машину- самокат, у которой было 2 колеса с железными ободьями, педали и руль.
- Вторым изобретателем самоката был немец Карл Дрез.


Велосипед по-русски
обозначает « быстрые ноги ».

- Вложил свою лепту в развитие велостроения и наш соотечественник Иван Петрович Кулибин, установивший в 1791 г. на "самобеглую коляску" тормоза, pedalную передачу и даже подшипники.
- На сегодняшний день существует более десятка различных стилей катания и для каждого из них существуют "свои" велосипеды.

Таким образом, человечество уже более 500 лет занимается изобретением велосипеда, пытаюсь создать идеальный. Будем надеяться, что это когда-нибудь получится.



Развитие велосипеда



Проверь себя!

Части велосипеда:



руль

сиденье

крылья

цепь

багажник

переднее колесо

шина

рама

педали

спицы

Обод

**Руль держи, крути педали
И езжай в любые дали!**



Ура!
Я,
еду!



Разрешается с



7
4
лет





Самый строгий –
красный свет.
Если он горит,
Стоп! Дороги дальше
нет,
Путь для всех закрыт.

**Велосипед на синем диске –
Катайтесь, велосипедисты!**




**Вот красный круг,
а в нём машина,
Трактор иль велосипед,
Иль прицеп к машине
длинный,
Им проезда вовсе нет!**

Что узнали на уроке ?

- С какого возраста можно кататься на велосипеде?
- Где можно ездить на велосипеде?
- Какие правила дорожного движения вы, знаете?



Молодцы,



ребята !