

Игры со смешариками

Для детей старшего дошкольного возраста

Составила: логопед МБДОУ
«Ромодановский детский сад
комбинированного
вида» Пашина О.С.



Цель: развитие мыслительных операций детей старшего дошкольного возраста.


Ход игры: взрослый предлагает ребёнку помочь смешарикам справиться с заданиями




Играть




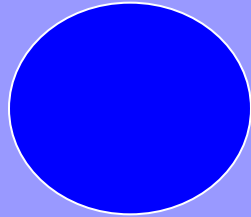






Найди лишний предмет


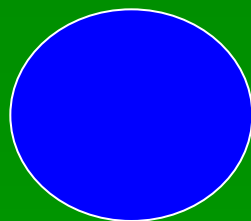





Найди фигуру и поставь его в пустую клетку


















Что нужно поставить в пустую клетку?



Продолжить ряд



Найди пропущенное число



2

4

6

...

10

1

5


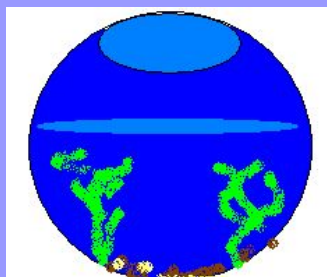

2

8

7



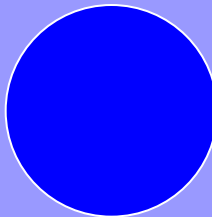











Подбери нужную картинку





Определи какую фигуру нужно поставить
в пустую клетку





Найди пару





МОЛОДЕЦ!!!