



Борисова Любовь Дмитриевна  
Учитель начальных классов  
МБОУ гимназии №12 г. Липецка




# 1. Берем голубую бумагу.




## 2. СГИБАЕМ ПО ДИАГОНАЛИ.



# 3. ЕЩЕ РАЗ СГИБАЕМ




Поместите здесь ваш  
текст





Поместите здесь ваш  
текст





**Поместите здесь ваш  
ТЕКСТ**






Теперь к центру. Спрячем во  
внутри





# Делаем с 4



# Перелистали. Сгибаем



о






# Уголки спрячем во

# нут




**Делаем с 4  
сторон.**





# Перелистаем. Сгибаем края.



**Сгибаем с 4  
сторон.**



# Раскрываем и

# позируем.

