

Lesson 1

Aa Bb Cc Rr Tt

[ə]э [b]б [κ]к [r]р [t]т


A rat [ə'ɾət]
cat [ə'kət]



a bat [ə'bət]



a



Lesson 2

Dd Ee Hh Nn Pp

▶ [d]д [e]е [h]х [n]н

[p]п



▶ A cap [э'кэп] а
hat [э'хэт]



▶ A pen [э'пэн] а
her [хэ]



Lesson 3

Gg Ii Uu Oo

▶ [dʒ]дж [g]г [i]и [ʌ]а
[o]о



▶ A gun [э'gʌn]



a cup



Lesson 4

Ff Jj Mm Xx

▶ [f] ф [dз]дж [m] м
[ks]кс

A box [э'bɒks]




Fox

a bed



A fox [э'fɒks]
[джэм]



jam



Lesson 5

Kk Ll Ss Vv

▶ [k] k [l] л [s] с [v] в

▶ A kitten [ə'kiten]



▶ A star [ə'stɑː]



a vase [ə'vaɪz]



a lamp [ə'læmp]



Lesson 6

▶ Qq Ww Yy
Zz

▶ [kw] кв [w] в [ai] ай [z] з

▶ A squirrel a wolf a



[ə'skwiərə]

a boy

[ə'wɒlf]



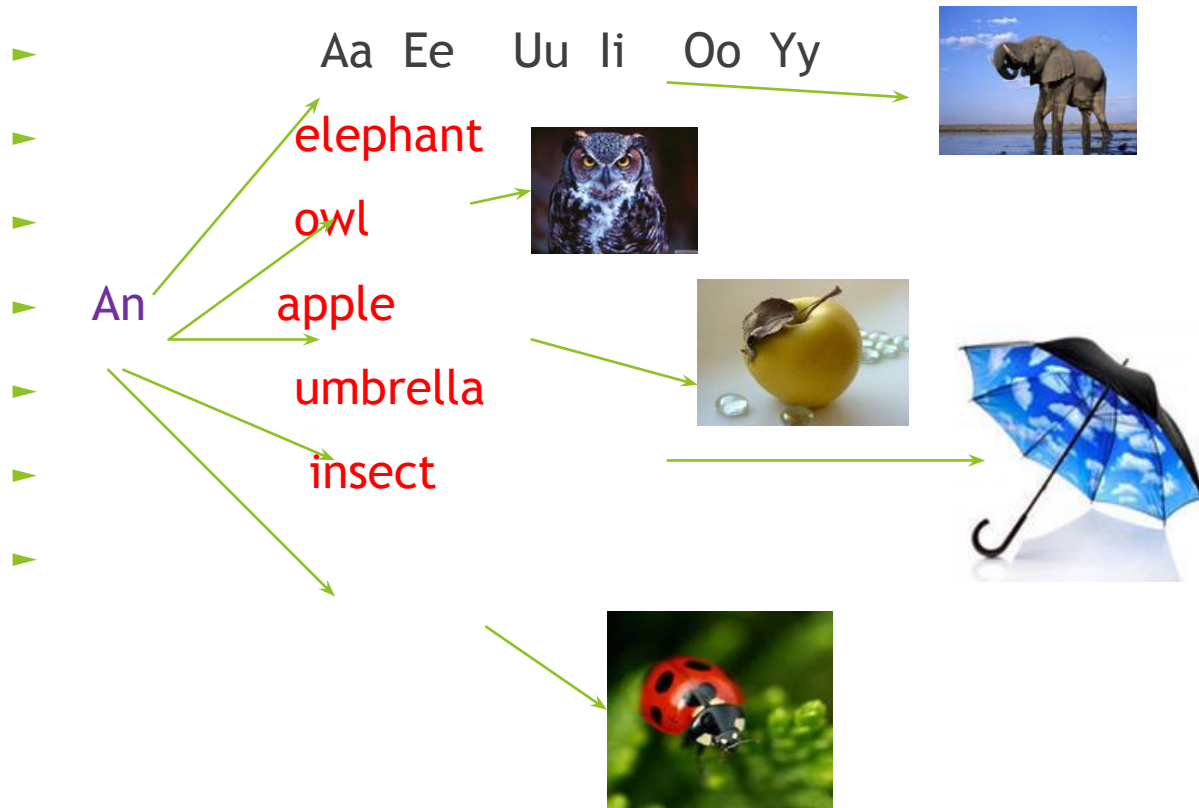
[ə'zɪbrə]



[ə'ɒɪ]



Урок 7



It is a rat.



It is a cat.



It is a bat.



▶ It is a big box.



▶ It is a little box.



▶ It is a brown bed.



▶ It is jam.



Урок 8

▶ It is one cap. 

▶ It is one hat 

▶ It is one pen. 

▶ It is one hen 

▶ It is my dog.




▶ It is my cup.



▶ It is my gun.



▶ It is my pig.



▶ It is his little
kitten. ★



▶ It is her star.

▶ It is our lamp.



▶ It is their vase.



Урок 9

▶ Is it a dog?



▶ not.

▶ Is it a cup?



▶ it is not.

No, it is

No,

▶ Is it a star?



▶ it is not.

No,

▶ Is it a vase?




▶ it is not.

No,



▶ It is not a cat.



▶ It is not a frog.



▶ It is not a car.


Урок 10

► What **is** **it**?



► **It** is a bus.

► What **is** **it**?



It is a crocodile.



▶ Thank you very much.

▶ See you soon.

Цели и задачи

- ▶ Цель данной презентации **научить читать** учащихся начальных классов.
- ▶ Способы реализации цели различны: прежде всего это образовательные (**знакомство с буквами и звуками, чтение простейших слов**) и развивающие задачи (**умение соотносить буквы с соответствующими буквами**), и конечно же воспитательные (**умение работать в группе**).
- ▶ Первые шесть уроков (слайдов) составлены так, чтобы привлечь внимание детей. **Английские буквы, звуки** и их **приблизительное звучание по-русски** окрашены в разные цвета. В предложениях выделены подлежащие и вспомогательные глаголы.
- ▶ Данная презентация создана на основе учебника В.Скультэ «английский для детей»
- ▶ И интернет ресурсов
- ▶ учителем высшей категории Гузь Г.В. 568 школы Красносельского района города Санкт -Петербурга.