

«Использование технических средств обучения в работе воспитателя»

**Воспитатели:
Гладких Е.Г**

Интерактивный стол SMART Table




Интерактивная доска SMART Board

ИНТЕРАКТИВНЫЙ СТОЛ SMART TABLE





СЛОЖЕНИЕ И СЛОЖЕНИЕ ПЛЮС- ВОСПИТАННИКИ ВМЕСТЕ РЕШАЮТ МАТЕМАТИЧЕСКИЕ ПРИМЕРЫ, ЗАДАЧИ, ИСПОЛЬЗУЯ ВИЗУАЛЬНЫЕ ОБЪЕКТЫ





**МУЛЬТИМЕДИА – ДЕТИ ПЕРЕТАСКИВАЮТ
ИЗОБРАЖЕНИЕ, ВИДЕОФАЙЛЫ И МЕНЯЮТ ИХ
РАЗМЕР**



ПАЗЛ – ОБУЧАЮЩИЕСЯ ВМЕСТЕ СКЛАДЫВАЮТ





DM



Интерактивная доска SMART Board 800





Условия

использования

РАБОТА С ИНТЕРАКТИВНЫМИ СРЕДСТВАМИ

– НЕ БОЛЕЕ 10 МИН.

ПРЕИМУЩЕСТВО СТОЛА – ПРИ ЛЮБОМ ОСВЕЩЕНИИ, МОБИЛЬНОСТЬ (МОЖНО ВКЛЮЧИТЬ В ЛЮБОМ УГОЛКЕ ГРУППЫ).

ПРЕИМУЩЕСТВО ДОСКИ – ДОСТУПНО ВСЕЙ ГРУППЕ.

НЕДОСТАТОК СТОЛА – ОТ 1 ДО 8 ЧЕЛОВЕК.

НЕДОСТАТОК ДОСКИ – ПРИ ЗАТЕМНЕННОМ ОСВЕЩЕНИИ.

**«...ОБУЧАТЬ НУЖНО НЕ ТОМУ,
ЧТО ЕСТЬ, А ТОМУ, ЧТО БУДЕТ...»**

Ю.ГОРВИЦ

СПАСИБО ЗА ВНИМАНИЕ!