


«Счастье – это
здоровье»





Задание 1


- ◆ На столе разложены таблички с терминами:
антисептик, алкалоид, антибиотик,
абстинентный синдром, анестезирующее
средство, лекарственная зависимость,
купирование, наркоз,
наркотический анальгетик,
ненаркотический анальгетик,
фармакотерапия, химиотерапия

- * Возьмите табличку и найдите толкование написанного на ней слова
 - * Запишите найденное толкование на этой же табличке фломастером
 - * Сообщите, что скрывается за терминами «алкалоид», «антисептик», «антибиотик»
 - * Назовите конкретные вещества, которые люди используют в повседневной жизни
- 

Толковый словарь

- ◆ Антисептик –
 - ◆ Антибиотик –
 - ◆ Алкалоид –
 - ◆ Абстинентный синдром –
 - ◆ Анестезирующее средство –
- 

- ◆ Лекарственная зависимость –
 - ◆ Купирование –
 - ◆ Наркоз –
 - ◆ Наркотический анальгетик –
- 


- ◆ Ненаркотический анальгетик –
 - ◆ Фармакотерапия –
 - ◆ Химиотерапия –
- 

Задание 2

- ◆ Внимательно посмотрите на формулы лекарств на с.272, 273, 278, 279 учебника
- ◆ Есть ли что-нибудь знакомое в этих формулах?

(Ароматическое ядро и функциональные группы)


Задание 3

- ◆ На столе разложены карточки с названиями лекарств (аспирин, бензилпенициллин, анальгин, морфин)
 - ◆ Возьмите табличку и, работая в группе (4 человека), найдите в тексте учебника формулу этого лекарства и описание его действия на организм
 - ◆ Запишите полученные сведения на подготовленных листах бумаги
- 

Задание 4

- ◆ Посмотрите на результат вашей работы
- ◆ Как можно классифицировать эти лекарства?
- ◆ Какие группы можно выделить?
- ◆ Можно ли принимать лекарства по совету знакомых? Почему?
- ◆ Можно ли самостоятельно принимать лекарства, прослушав или посмотрев по TV очередную рекламу?
- ◆ Нужно ли верить рекламе?
- ◆ Реклама – это информация для врача. Почему?
- ◆ О чем нужно помнить при приеме лекарств?

ПОМНИ ВСЕГДА !

- ◆ Нельзя заниматься самолечением
 - ◆ Любой наркотик вызывает зависимость от него
 - ◆ Реклама рекламой, а верь врачу!
- 
- A stylized, layered mountain range graphic in shades of teal and blue, located at the bottom right of the slide.

?

◆ Назовите писателей, которые совмещали литературную деятельность с врачебной (А.П.Чехов, М.Булгаков, В.Вересаев)

* Назовите произведения, в которых говорится о деятельности врача

(А.Куприн «Чудесный доктор»,
А.Чехов «Попрыгунья»,
В.Вересаев «Записки врача»,
М.Булгаков «Записки юного врача», «Собачье сердце»)


Задание 5

- ◆ Откройте учебник на с. 280-281 и прочитайте, что там написано о правилах приема лекарственных веществ
- ◆ Доза зависит от возраста и массы тела.
- ◆ Режим приёма определяется длительностью действия и особенностями циркуляции лекарства в организме.
- ◆ Способ приёма – по указанию врача.
- ◆ Запивать большим количеством воды.

ПОМНИТЕ !

- ◆ Взаимодействие с другими лекарствами
- ◆ Состояние организма
- ◆ Особенности профессии
- ◆ Может усилить или ослабить действие лекарства.
- ◆ При заболевании печени или почек променяют с осторожностью.
- ◆ Могут понизиться внимание, быстрота реакции, появиться сонливость. Водителям, работникам, ответственным за жизнь людей, такие лекарства принимать нельзя

Народная мудрость

- ◆ Деньги потерял – ничего не потерял,
 - ◆ Время потерял – много потерял,
 - ◆ Здоровье потерял – всё потерял
- 
- A stylized, layered silhouette of a mountain range in shades of teal and blue, located at the bottom right of the slide.

Что должно быть в вашей домашней аптечке

- ◆ Перевязочные средства: бинт, пластырь, бактерицидный пластырь, пинцет, острые ножницы, палочки с ватными тампонами.
- ◆ Лекарства: от боли, от воспалений полости рта и горла, С активированный, против простуды, антисептическая присыпка, для дезинфекции ран, гель против ожогов, зелёнка, йод.
- ◆ Личные лекарства, прописанные врачом от ваших заболеваний, как для постоянного приёма, так и для острых случаев.
- ◆ Предметы ухода за больным: термометр, шпатель для полости рта, дезинфицирующее средство, пипетка, марлевая маска, напальчники, перчатки
- ◆ Прочее: руководство по первой помощи, список адресов и номера телефонов неотложной помощи

Советы по домашней аптечке

- ◆ Лекарства храните в специальном ящике, в прохладном и сухом месте, но не в кухне и не в ванной
- ◆ Дети не должны иметь доступа к лекарствам, но легко доступном для взрослых
- ◆ Проверяйте наличие необходимых средств и лекарств
- ◆ Выбрасывайте засохшие мази и просроченные лекарства, но не на общую, временную свалку или в контейнер для мусора
- ◆ Оставляйте лекарства в своей упаковке
- ◆ Не выбрасывайте инструкции, перед употреблением лекарства внимательно прочитайте её
- ◆ Тюбики и пузырьки хорошо закрывайте

О некоторых обозначениях для лекарств

- ◆ Дополнения к названию лекарств:
- ◆ «Long», «deport», «retard», «lente» означают, что действие этого препарата продолжается в течение многих часов, принимают их 1 или 2 раза в сутки
- ◆ «forte-semi-mite». Forte – активное вещество в данном препарате в 2 или несколько раз больше, чем в обычной форме. А «semi» и «mite» - содержат только половину обычной дозировки препарата. Часто в начале лечения врач прописывает лекарства с «forte», а после улучшения для поддерживающего лечения он назначает обычную форму или с «mite».