

**Логопедический кабинет
МАДОУ № 2 «Росинка»**



2014г

г. Кировград

Учитель-логопед: Лаптева С.Н.

ДОБРО ПОЖАЛОВАТЬ!





**Основное назначение
логопедического кабинета :**

**создание оптимальных условий для
коррекционного обучения
дошкольников с недостатками в
развитии устной речи**



В Кировградском садике № 2

Есть необычный кабинет

Где работаю я - учитель - логопед .

Кабинет мой

не мал и не велик,

Вот таким каждый видеть его привык :

Красивая мебель, светлые стены,

Всё уютно, комфортно и современно.

Здесь проходят занятия интересные



*Познавательные, музыкальные,
Игровые и песенные.*

*Учу здесь выговаривать красиво
и правильно звуки,*

*И это всё с увлечением, а, не
умирая от скуки.*

*Этот кабинет интереснейший
в садике,*

*Куда не взглянешь, окажешься
в развивающем центре.*

*Центров этих у меня ровно
семь,*

*Подробно сейчас покажу их я
всем.*





*Приглашаю в кабинет
Интересней в ДООУ нет!*

*Кто со звуками не
дружит,*

Приходите все сюда!





*Кто будет к логопеду приходить,
Того научат говорить,*




Центр для индивидуальной работы

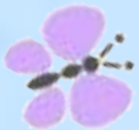
Посмотрите все сюда,
Большое зеркало здесь у меня.
С ребятками мы перед ним
садимся,
Дружно и вместе всё делать
стремимся

Учимся здесь мы змейкой
шипеть,
Пчёлкой жужжать, как собачка
рычать.
Так же «часики» и «грибок»
Будем знать их мы на зубок.
Упражненья выполнять,
Чтобы звуки чётко знать.





И язычок «грибком»
Или лошадкой цокает
И губы «хоботком».
Потом трещит
моторчиком,
Раз несколько подряд
Веселая зарядка
Для язычков ребят.



Давайте познакомимся!

Зовут меня лягушка –
Логопедическая квакушка
А это клоун Паша
Вместе с ним мы вас друзья
научим говорить все звуки...КВА





**Это центр - для ума:
Здесь кроссворды и
загадки,**

**Трудные задачи, сказки,
Чтобы все запоминать,**

**Чтобы память
развивать,**

**Чтоб мышление
улучшать,**

**Самым умным в группе
стать!**





**Этот центр -
игровой:
Интересный-то
какой!**



**Здесь игрушки
говорят,
Голосами всех ребят.
Ты артистом
можешь стать,
Будем речь мы
развивать.
Чтоб красиво**



**говоришь,
Чтоб общительными
быть!**




Будь внимательным, мой друг!

**Оглянись скорее вокруг:
Здесь смекалка и сноровка,
Помогает тем, кто ловок.**

**Ведь компьютер, наш
помощник**

**Знает хитростей так
много!**

**Мы играть не устаём,
Очень много узнаём.**



Центр для групповой работы

**Чтоб здоровыми нам
быть
С зарядкой будем мы
дружить!
Будем вместе
танцевать,
Пальцы дружно
разминать,
Глазки вдруг устанут,
Мы зайчиками станем.**



Центр релаксационно - игровой

*Если чувствую, что дети устали
Думать, работать уже перестали,
В этом помогают природы дары и игры:
Камешки, запахи, звуки и, конечно, цветы*





**Здесь приятно им бывать,
Любят часто здесь играть,
Им задания понятны,
Хотят очень много знать,
Чтоб отличниками стать.**



Информационный центр - обратной связи

Родителям, и педагогам я помогаю,
Как детям их помочь определяю.

Даю рекомендации, советы,
Читаем вместе мы журналы и газеты.

Проводим мы дискуссии и тесты,

Ведь для успеха надо всем трудиться вместе.



*Родители – мои частые гости.
В кабинете есть и для них уголок,
Где каждый полезное найти себе мог.
Чтобы был эффект в работе,
Чтобы дома заниматься,
Все задания с детьми повторять,
Язычок тренировать !*



Центр методического сопровождения- логопеда



***Есть в кабинете уголок рабочий:
Здесь каждый день, почти до самой
ночи,
Пишу конспекты и придумываю
сказки,
Разминки, упражнения, загадки.***


Чтоб в своей работе не
ошибиться,
Чтобы знать,
понимать, к чему
нужно стремиться,
Нужен мне большой
комплект: книг,
пособий
И компьютерных
программ.
Постаралась всё найти,
всё купить,
приобрести.
Получилась красота
Полюбуйтесь – ка,
друзья.



*Я много тружусь,
Чтоб занятие прошло
успешно, надо много
прочитать.*

*Чтобы воспитанникам
интереснее на занятии
стало,*

*Поэтому компьютер на
моём рабочем месте
Очень мне нужен, важен,
полезен, уместен.*





Лаптева

Светлана Николаевна

Личный сайт:

<http://nsportal.ru/lapteva-svetlana-nikolaevna>

E-mail:

svetlyachok.logoped.17@list.ru

