The background features a stylized illustration of a tree with green leaves and pink blossoms in the upper right. On the left, there is a stack of colorful books (blue, purple, red) with a yellow pencil resting on top. In the bottom right corner, a globe is shown on a stand, displaying green continents and blue oceans. The entire scene is framed by a decorative green border with a scalloped edge.


Обучение грамоте детей с речевыми нарушениями

Подготовила учитель-логопед Хмелева С.В
МДОУ детского сада № 46 «Машенька» комбинированного вида
Павлово-Посадского муниципального района Московской области

A vibrant spring scene featuring a large tree branch with pink cherry blossoms at the top. The background is a soft, hazy green and blue, with several colorful butterflies (orange, purple, pink) fluttering around. The overall atmosphere is bright and cheerful, suggesting a warm, sunny day.

II этап

Развитие фонематического восприятия, как подготовка к овладению элементарными навыками письма и чтения.


A small, colorful illustration of a village scene in the bottom right corner. It features a yellow house with a green roof, a purple-roofed house, and several stylized trees in shades of pink, blue, and green. The scene is set against a light green background.

Фонематическое восприятие

включает в себя:

- Умение определить первый (последний) звук в слове.
- Умение определить место звука в слове (начало, середина, конец).
- Умение определить линейную последовательность звуков в слове.
- Умение определить количество звуков в слове.

Это способность приобретенная!




Игры, развивающие фонематическое восприятие:


«Назови первый звук каждого слова»





«Назови последний звук и определи лишнюю картинку в каждом ряду»




Где спрятался звук «М» в слове?



«Выбери картинку, в названии
которой 3 звука»



«Звуковые улитки», «Звуковые птички», «Звуковые решётки»



Определение последовательности звуков в слове.

- Выделять последовательность звуков нужно при помощи неоднократного произнесения слова с последовательным интонированным выделением каждого звука:



СССССОМ

СОООООМ

СОМММММ