



Народные промыслы России:

Презентация для
ознакомления и
углубления знаний
учащихся о
народных
промыслах




Найдите ответы на вопросы

- ❖ Что такое декоративно-прикладное искусство?
- ❖ Какие виды народных промыслов вы знаете?
- ❖ Из какого материала они могут быть сделаны?
- ❖ Где можно применить изготовленные изделия?




Народные промыслы – это одна из форм народного художественного творчества, производство художественных изделий, которые восходят к древности, к домашним промыслам и деревенскому ремеслу. Позже образовались работающие на рынок кустарные промыслы, а также частные мастерские.





Дополнительный материал к проекту





Берест

Береста — неотъемлемая часть нашего культурного наследия, это часть нашей истории.

Береста — это внешний пласт березовой коры золотистого цвета. Это удивительно пластичный и экологически чистый природный материал, из которого можно изготовить самые различные предметы.





Вологодское кружево

Если говорить о кружевах, то нельзя обойти вниманием город Вологду - древнейший центр кружевного ремесла.

Вологодское кружево напоминает драгоценную паутину. Искусство кружевоплетения никогда не придет в забвение, это хрупкое очарование не перестает трогать сердца людей, пленяя своей красотой.





Жостовские подносы

Недалеко от Москвы находится село Жостово. А знаменито оно тем, что никто лучше местных умельцев не может рисовать цветы на железных подносах. Классический жостовский поднос – это крупные и сочные садовые и полевые цветы в окружении свежей листвы




Русская кукла

Русская кукла считается одним из самых загадочных символов России. Это не просто детская игрушка, это неотъемлемый атрибут древних обрядов. Наши предки верили, что куклы способны отгонять злых духов и приносить счастье в дом.



«Народные промыслы России» - ремесла русских мастеров, по технологиям которые передавались из поколения в поколения.

Это уникальные, качественные изделия, которые затрагивают разные группы народн промыслов: Гжель, Хохлома, Жостово, Павлово-посадские платки, Оренбургский пуховый платок, Шкатулки, Самовары, Матрешки.





Что вы должны сделать?

- ❖ Работая в группах, собрать как можно больше материала о народных промыслах
- ❖ Узнать, кто создает эту «красоту»
- ❖ Представить результаты исследования в группах на уроке-защите
- ❖ Использовать приобретенный материал в дальнейшем

