


# ДЕНЬ СВЯТОГО ВАЛЕНТИНА

*Из истории праздника*

*(материал подготовила  
Педагог МБОУ ДОД Бейского ЦДТ  
Пайкова Татьяна Иннокентьевна)*


14 февраля **День святого Валентина** — самый романтичный праздник! Во всем мире его отмечают как день любви: мальчики и девочки, мужчины и женщины обмениваются валентинками—поздравительными открытками в форме сердечек. Эта традиция появилась очень давно, еще в VII веке. А вот как именно она появилась?



Существует легенда. В 269 году римский император Клавдий II запретил своим легионерам жениться, чтобы семья не отвлекала их от военных дел. Но нашелся единственный во всем Риме христианский проповедник Валентин, который сочувствовал влюбленным и старался им помочь. Он мирил поссорившихся возлюбленных, сочинял для них письма с признаниями в любви, дарил цветы молодым супругам и тайно венчал легионеров — вопреки закону императора.



Клавдий II, узнав об этом, велел схватить священника и бросить его в тюрьму. Но и там Валентин продолжал творить добрые дела. Он влюбился в слепую дочь своего палача и исцелил ее. А произошло это так: перед казнью молодой священник написал девушке прощальную записку с объяснением в любви, подписанную: «От Валентина». Получив эту весточку, дочь тюремщика прозрела. Валентина казнили 14 февраля 269 года. С этих пор люди отмечают этот день как праздник влюбленных.



Через двести лет Валентина провозгласили Святым, покровителем всех влюбленных. Всемирный праздник признаний в любви теперь отмечается повсеместно. А в память о письме, написанном Валентином своей возлюбленной, 14 февраля влюбленные дарят друг другу поздравительные открытки — валентинки. Согласно традиции, их не подписывают, а почерк стараются изменить: считается, что человек должен сам догадаться, кто прислал ему валентинку. Кроме валентинок в этот день мужчины дарят своим любимым цветы, чаще всего красные розы.





Согласно зарубежным народным сказкам, именно в этот день все птицы выбирают себе пару. А еще существует поверье, по которому первый мужчина, повстречавшийся девушке 14 февраля, должен стать ее «Валентином», даже если он ей не слишком понравится.

Постепенно День святого Валентина из католического праздника превратился в светский. Его любят мужчины и женщины, мальчики и девочки.


Этот праздник отмечают с удовольствием, хотя он не числится в календаре среди официальных праздников.




В России День святого Валентина стали отмечать сравнительно недавно — где-то в конце прошлого века. Причем в этот день все поздравляют не только своих возлюбленных, но и друзей. Что ж, почему бы и нет? Ведь это прекрасный повод пожелать друзьям любви и счастья! Кстати, в Финляндии этот день действительно празднуется не только как День влюбленных, но и как День друзей!







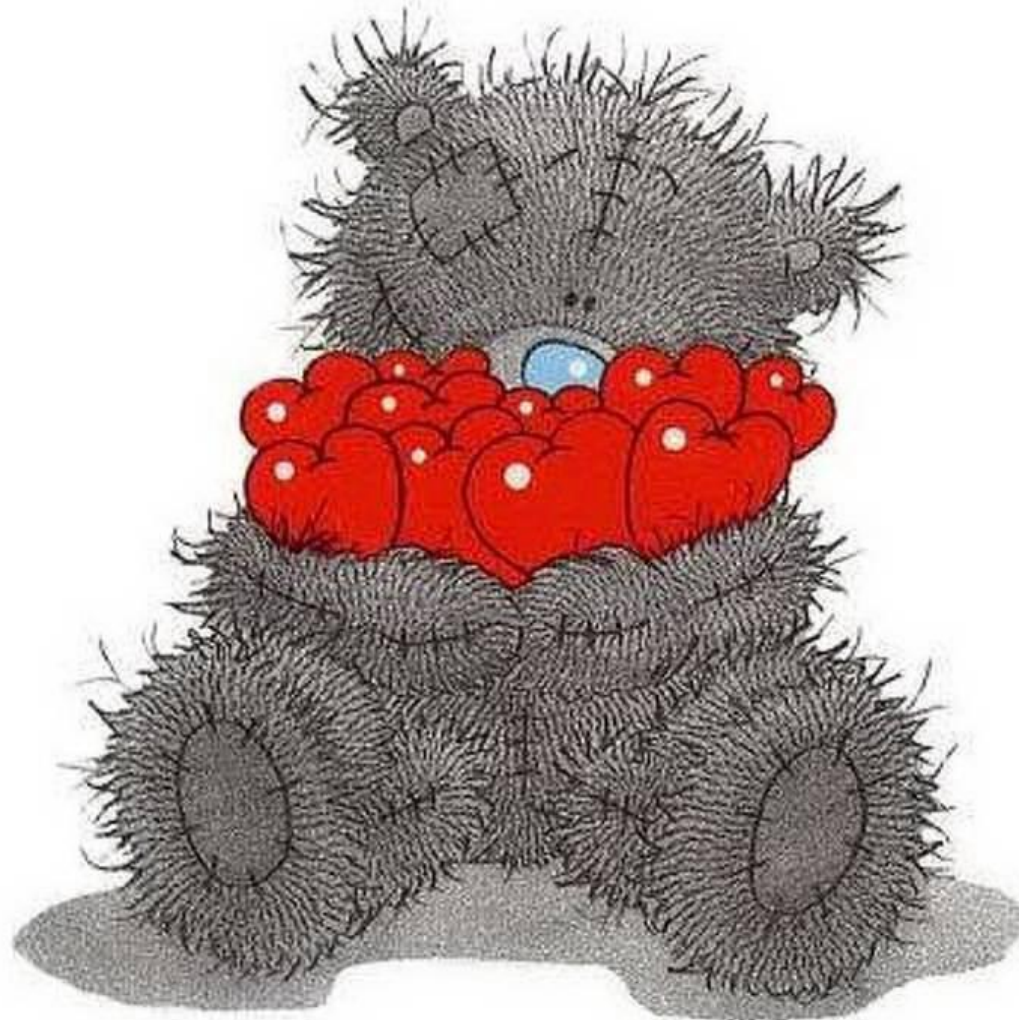
Русский аналог Дня святого Валентина – 8 июля – день памяти князя Муромского Петра и его супруги, простой крестьянки Февронии.



Удивительную историю князя и простой крестьянки вы прочитаете сами, когда немного подрастете. Скажем только, что Петр и Феврония – символ любви и верности, ведь даже после смерти дважды их тела разносили по разным храмам, но дважды они чудесным образом оказывались рядом. Так и похоронили святых супругов вместе в одном гробе около соборной церкви Рождества Пресвятой Богородицы.



# НАРИСУЕМ ВАЛЕНТИНКУ



# Для изготовления открытки-валентинки возьмем белый лист бумаги – он станет основой открытки

Мы будем рисовать милого и забавного мишку Тедди **Плюшевый мишка** — один из самых популярных и культовых в [XX веке](#) и начале [XXI века](#) видов [мягких игрушек](#): игрушечный [медведь](#) из мягкого материала. В Западной Европе и Америке он известен в основном под именем «Тедди» ([англ.](#) *teddy bear*, [нем.](#) *Teddybär*), традиционно ассоциируемым с именем президента США [Теодора Рузвельта](#). В русском языке утвердилось название «плюшевый мишка», хотя сейчас далеко не все игрушечные медведи этого типа делаются из [плюша](#).

**Шаг 1.** Нарисуем  
основные элементы  
фигуры медвежонка  
Тедди. Для головы  
изобразим круг, а  
под ним для  
туловища нарисуем  
овал.



## Шаг 2.

По бокам  
туловища  
нарисуем пару  
овалов. Это  
будут лапы  
медвежонка.



### Шаг 3.

В кругу головы проводим два перекрещивающихся отрезка. Эти линии помогут нам нарисовать мордочку мишки Тедди. Около пересечения нарисуем пару точек для глаз, чуть ниже нарисуем большой овал, а внутри его маленький для носа. Добавляем уши.



## Шаг 4.

От головы к ногам проводим дугообразные линии, тем самым, показав руки медвежонка. У нижних овалов также проводим дополнительные линии для выделения ног.





## Шаг 5.

Переходим к заключительным этапам рисования медвежонка Тедди. Сейчас придадим мохнатости голове.

Для этого по контуру делаем частые небольшие черточки. Рисуем небольшую заплатку на мордочке и пару швов, эти элементы состарят нашу игрушку.



## Шаг 6.

По подобию  
предыдущего  
этапа,  
добавляем  
мохнатость на  
оставшееся  
тело  
медвежонка.  
На ступнях  
рисует овалы.



Вот и все.  
Медвежонка мы  
нарисовали,  
осталось стереть  
лишние линии и  
еще раз выделить  
основные контуры.  
Теперь возьмем  
немного краски и  
раскрасим  
медвежонка.  
И, конечно, не  
забудем украсить  
нашу валентинку  
сердечками!!!



**ПОЗДРАВЬТЕ С  
ПРАЗДНИКОМ  
РОДНЫХ,  
РАССКАЖИТЕ ИМ –  
КАК ВЫ ИХ ЛЮБИТЕ!!!**



# КОНТРОЛЬНЫЕ ВОПРОСЫ

- Когда отмечают День Святого Валентина?
- В честь кого праздник получил свое название?
- Что такое валентинка?
- Кому посвящен день влюбленных в России?

# Используемые ресурсы:

- <http://risuemtut.ru/kak-narisovat-mishek-teddi-po-etapno-karandashom/>
- <http://ped-kopilka.ru/shkolnye-prazdniki/den-svjatogo-valentina/den-svjatogo-valentina-istorija-prazdnika.html>
- <http://www.idealdomik.ru/prazdniki-goda/den-svjatogo-valentina/istorija-prazdnika-den-svjatogo-valentina-dlja-detei.html>
- [https://ru.wikipedia.org/wiki/%CF%EB%FE%F8%E5%E2%FB%E9\\_%EC%E8%F8%EA%E0](https://ru.wikipedia.org/wiki/%CF%EB%FE%F8%E5%E2%FB%E9_%EC%E8%F8%EA%E0)