

ГРАТТАЖ

Презентация к уроку рисования в 6
классе. Урок первый

Павлов С.М., учитель ИЗО

Графика -

- ▣ Вид изобразительного искусства, включающий рисунок и печатные художественные изображения, основанные на искусстве рисунка, но обладающие собственными изобразительными средствами и выразительными возможностями.

Разновидности графических изображений

Фотография

Монохромное изображение
Фотография. Портрет



Чёрно-белая фотография



Гравюра

Провожанье . Художник И.Коновалов

ГРАФИКА



Виноград




Художник Ф.Мазерель

Из цикла
"Юность"

Иллюстрация

Художник Е.Димура




"Пограничники"

Графика




А.Кравченко.
Иллюстрация.
"Медный всадник"
А.С.Пушкина

Иллюстрация



Книжная иллюстрация



Домашний совет

Это заседание нашего семейного совета можно было назвать чрезвычайным. В прошлом не могло быть такого заседания. Не могло оно состояться и в будущем, потому что совет, учрежденный мамой, прекращал свое существование.

Прекращал существование... Эти два слова несли в себе трагическую определенность, но и таили неизвестность: «А что дальше?» Мне внушали, что в жизни моей ничего не изменится. Бессмысленность этих заверений лишь обостряла тревогу.

Надежду свою я, покидая последний совет, видел в Ирине. «У нас-то с ней все прояснилось!» — думал я, вливая в себя успокоительное лекарство.

собранными из
бувы своего и
будто перед ним
предвидения!

Затем Иринку
«у. Правда, ли?

Мы были бы
минутами рады
Я не возражал

сказанно, было с

Мой брат Ир

— Он хочет

всем. И даже, т

— Твоим? —

— Пытается

Передай ему!

Ирина, мне
что она любит,
только цельность
было послать
вора

— Передай

она

— Он со мной

— И со мной

фактически

— А где он?

Я все-таки ст

тут впервые не

— Ты ревну

я отвечаю.

— Ревную.

И даже рас

стало дышать

— Так зап

остаться наск

не задумываясь

Я снова при

Работы непрофессионалов (графика)

Иллюстрация к книге о партизанке
Великой Отечественной войны

Лизе Чайкиной

акварель, тушь, перо




... Со стены над головой Чайки посыпались пыль и крошки кирпича. А Чайка стояла, и лицо у неё было бледное-бледное, глаза расширены.



Раскрытая книга

синяя гелевая ручка

Наброски пятном



Графика

Зарисовка руки.
карандаш



МЕТЕЛЬ белая гуашь по цветному картону

Рисунки школьников (графика)

Часы. зарисовка.
карандаш




Сидящий мальчик.



зарисовка карандашом

Рисунки школьников в технике графики



Рисунки школьников в технике графики



ГРАТТАЖ -

способ выполнения
рисунка путём
процарапывания
пером или другим
острым инструментом
бумаги, картона,
защитных тушью

Рисунок в технике граттаж

Граттаж



Д.Рожкали. Соколик ржи

Морозный узор




Граттаж

Задача на
сегодняшний урок –
освоить технику
штриха
выполнением
упражнений

Разновидности штриха в технике «граттаж»

1. Короткий и длинный штрих


**2. Короткий и длинный
штрих-зигзаг**



Наклонный штрих

1. Штрих

2. Штрих-зигзаг




Наклон в одну сторону

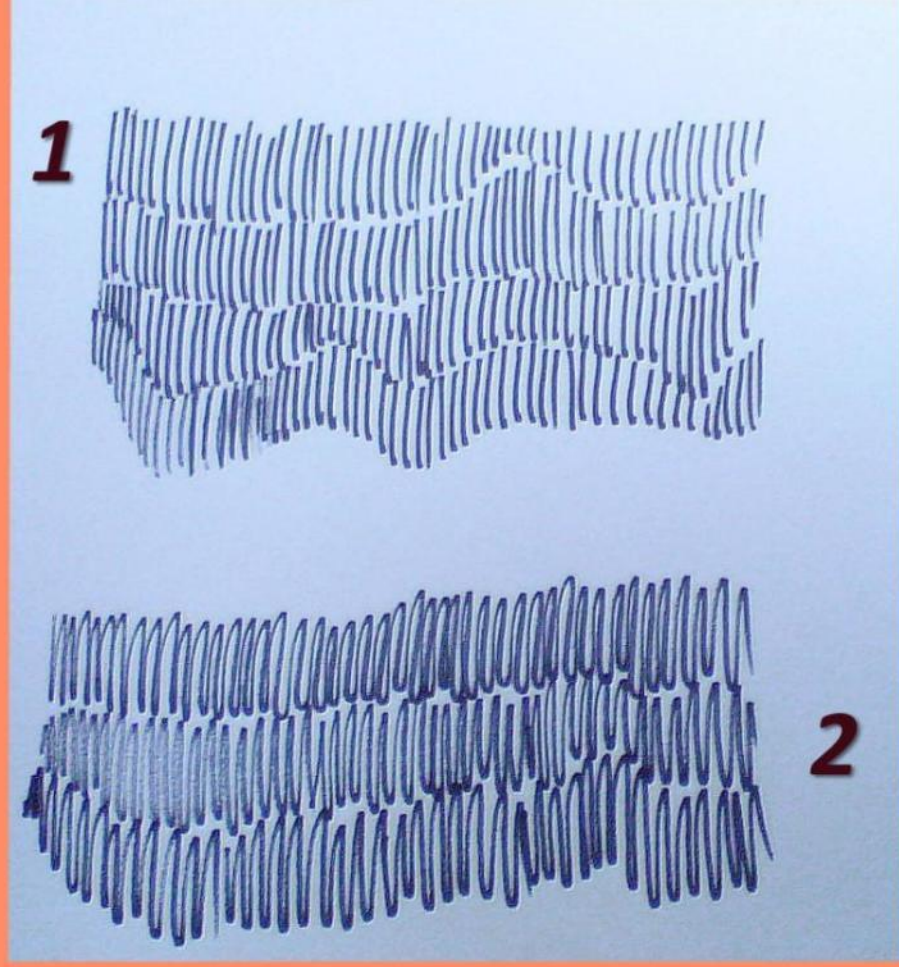
1. Усиление нажима

2. Изменение просветов между
штрихами, штрихами-зигзагами

3. Меняющийся наклон



1. Штрих в несколько рядов




2. Штрих-зигзаг в несколько рядов



1. Штрих по кругу

2. Штрих, идущий от центра круга

3. Штрих-зигзаг, идущий от центра круга



1. Волнообразный штрих-зигзаг



2. Волнообразный штрих

**Урок рисования в 6 классе по
теме
«Граттаж».**


занятие второе

**Рисунки
учащихся по
теме
(цветные карандаши)**

Лисичка



Лисичка





Котик

Рисунок в технике "граттаж"



Штрих-зигзаг



Медвежонок

Зайчик



**Задача на урок:
Продумать персонаж рисунка
и выполнить его в технике
«граттаж»**