




Урок развития речи.
5 класс.
Изложение, близкое к тексту.
Отважный пингвинёнок.

Учитель русского языка и литературы
МОУСОШ№2 Карасукского района
Секарева Ирина Васильевна.


Учимся писать изложение,
близкое к тексту.



Как готовиться к изложению (памятка).

1. Внимательно прочитайте текст.
2. Выясните значение непонятных слов.
3. Ответьте на вопросы, данные в учебнике.
4. Сформулируйте тему и основную мысль текста.
5. Определите, какой тип текста является ведущим.
6. Разделите текст на смысловые части согласно данному плану или составьте план сами.
7. Определите стиль текста.
8. Прочитайте текст ещё раз.
9. Напишите работу в черновике.
10. Доработайте черновой вариант.





Отважный пингвинёнок.

Упражнение 54

Е.И. Никитина. Русская речь.
Развитие речи 5 класс.





Пингвинёнок,
три пушинки на голове,
маленький голый пингвинёнок,
стоял на высоте трёхэтажного
дома,
закружился на одном месте,
вскарabкался на камни,
удивлённо посмотрел на море,
холодное зелёное море.



Тема:

рассказ о маленьком
пингвинёнке,
совершившем
отважный поступок.

Основная

мысль:


*пингвинёнок
преодолеет
свой страх*



Тип речи: повествование
(*повествовать – значит рассказывать*).



Художественный.



план

- 1 Маленький пингвинёнок.



2. Он смотрел, как купаются взрослые пингвины



3. Ему страшно было бросаться в море



4. Пингвинёнок бросился вниз.



5. Отважный пингвинёнок!





План.



- 1 Маленький пингвинёнок.
- 2. Он смотрел, как купаются взрослые пингвины.
- 3. Ему страшно было бросаться в море
- 4. Пингвинёнок бросился вниз.
- 5. Отважный пингвинёнок!



Словарная работа.

- Увидел – увидет^ь,
- Маленький,
- коротенький
- Подошёл - шедший
- Вынырнул – нырять
- Удивлённо – диво
- У него - Р.п.





Удачной
работы!