



Урок русского языка
2 класс



Правописание
сочетаний
ча, ща

Презентацию выполнила
учитель начальных классов
МОУ СОШ№1 г. Сим Челябинской обл.
Ткачёва Оксана Николаевна

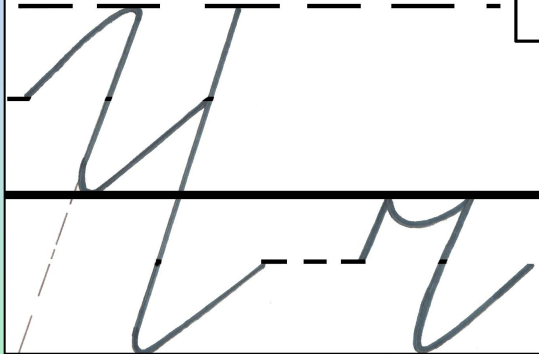




МИНУТКА ЧИСТОПИСАНИЯ



Ч ч



Щ щ

Щ щ





МИНУТКА ЧИСТОПИСАНИЯ



**С. рока, в . рона, в . р .
бей, галч . та, морж . ,
ч . йки, ерш . .**

**На какие две группы
можно разделить слова?
Напиши их в 2 столбика.**





Словарная работа



Проверка

сорока

галчата

ворона

моржи

воробей

чайки

стрижи

Какая орфограмма в
этих словах?





Закрепление



Ча-ча-ча –
вы ждали нашего врача.
Ща-ща-ща –
в пруду поймали леща.

**Назови слова на новое
правило. Спиши,
подчеркни орфограммы.**





Закрепление



Густой, частый лес.



чаща



Замени одним
словом.





Закрепление



Небольшой редкий лесок.



роща



**Замени одним
словом.**





Закрепление

Этот предмет носят на руках, они бывают на башнях и в каждом доме настенные, настольные.



часы




Замени одним словом.





Запись под диктовку.





Проверка



**Вот роща.
Миша ушёл в чащу.
Там живут ежи.**






Лестница



час



ча **сы**



ча **шка**

ча **йник**



Допиши слова.



Закрепление



Стр. 104, упр. 171.





ИТОГ УРОКА



На какое правило писали
слова?

В буквосочетаниях

ча – ща

после **ч** и **щ** пишется

буква **а**





Домашнее задание



Стр. 105, упр. 172.
Составить два предложения

