


Ваш ребёнок идёт в школу

Родительское собрание
с родителями будущих
первоклассников
Надёжина О.А.



**От того, как будет чувствовать
себя ребёнок,
поднимаясь на первую ступеньку
лестницы познания,
что он будет переживать,
зависит весь его дальнейший
путь к знаниям.**

В.А. Сухомлинский

Критерии готовности ребёнка к школе

Готовность к школе:

- физическая,
- нравственная,
- психологическая,
- мыслительная .

Физическая готовность

- В первые классы школ принимаются дети седьмого или восьмого года жизни по усмотрению родителей на основании заключения психолого-медико-педагогической комиссии о готовности ребенка к обучению
- Обязательным условием для приема в школу детей седьмого года жизни является достижение ими к 1 сентября возраста не менее шести с половиной лет.

Нравственная ГОТОВНОСТЬ

- ❖ умение строить отношения с учителем;
- ❖ умение общаться со сверстниками;
- ❖ вежливость, сдержанность, послушание.
- ❖ отношение к себе (отсутствие заниженной самооценки)

Нельзя сравнивать достижения своего ребенка с достижениями других детей.

**Нельзя принуждать ребенка работать на «оценку».
Надо чаще хвалить своих детей, даже за малейшие успехи.**

Психологическая готовность

- это твердое желание учиться, получать знания; понимание важности и необходимости учения; проявление выраженного интереса к получению новых знаний;
- это умение слушать учителя и выполнять его задания (отнюдь не всегда интересные);
- умение общаться со сверстниками и взрослыми (ребенок легко вступает в контакт, не агрессивен, умеет находить выход из проблемных ситуаций общения, признает авторитет взрослых);
- это определенный уровень развития мышления, памяти, внимания.

Развитие школьно-значимых психологических функций:

- развитие мелких мышц руки

(рука развита хорошо, ребенок уверенно владеет карандашом, ножницами);

- пространственная организация, координация движений

(умение правильно определять выше - ниже, вперед - назад, слева - справа);

- координация в системе глаз – рука

(ребенок может правильно перенести в тетрадь простейший графический образ - узор, фигуру - зрительно воспринимаемый на расстоянии (например, из книг);



- **развитие логического мышления**

(способность находить сходства и различия разных предметов при сравнении, умение правильно объединять предметы в группы по общим существенным признакам);

- **развитие произвольного внимания**

(способность удерживать внимание на выполняемой работе в течение 15-20 минут);

- **развитие произвольной памяти**

(способность к опосредованному запоминанию: связывать запоминаемый материал с конкретным символом /слово - картинка либо слово - ситуация/).

Мыслительная готовность

- Наиболее важные показатели — это развитие мышления и речи.
- Очень полезно учить ребенка строить несложные рассуждения, выводы, используя слова: «потому, что»; «если, то»; «поэтому».
- Учите ребят задавать вопросы. Это очень полезно. Мышление всегда начинается с вопроса. Нельзя заставить мысль работать, если просто сказать «подумай».
- Речь является основой, на которой строится учебный процесс. Особенно важно владение монологической речью. Для ребенка это пересказ. После чтения задайте ребенку несколько вопросов по содержанию, попросите пересказать.
- Особое внимание обратите на ориентировку в пространстве. Правильно ли ваш ребенок понимает и употребляет в речи предлоги и понятия: выше, ниже, на, над, под, снизу, сверху, между, перед., за, спереди от..., сзади от..., ближе, дальше, лево, право, левее, правее, ближе всего к..., дальше всего от... и т.д.

Важен не объем знаний ребенка, а качество знаний

- Важно учить не читать, а развивать речь. Не учить писать, а создавать условия для развития мелкой моторики руки.
- Для полноценного развития дошкольнику необходимо общаться со сверстниками, взрослыми, играть в развивающие игры, слушать чтение книг, рисовать, лепить, фантазировать.
- Чем больше ребенок будет причастен к подготовке к школе, обсуждению будущего, чем больше он будет знать о школе, о новой жизни, тем легче ему будет лично в нее включиться.
- Уже сейчас постарайтесь очень постепенно режим дня вашего малыша соотнести с режимом дня школьника.
- Чтобы ребёнок умел слышать учителя, обращайтесь внимание, как он понимает ваши словесные инструкции и требования, которые должны быть чёткими, доброжелательными, немногословными, спокойными.
- Не пугайте ребёнка будущими трудностями в школе!

Подготовка к чтению:

- 6-7 летний малыш должен знать **все печатные буквы** алфавита, но многие могут слитно читать слоги, а некоторые - и целые тексты
 - Несмотря на такую разную подготовку, **все дети устают от процесса чтения очень быстро**. Чередуйте это занятие с отдыхом. Пусть ребёнок "погримасничает" перед зеркалом, произнося чётко и громко звуки, отдельно и плавно.
- Это развивает артикуляционный аппарат.

Подготовка к письму:

- ручку ребёнок должен брать правильно и разогретыми пальцами. Раскраски замените **обведением по трафарету и штриховкой**. Линия должна быть направлена сверху вниз, справа налево, а если она кривая, то против часовой стрелки. Расстояние между линиями 0,5 см - это основной принцип нашего письменного алфавита. Запомните, дети также устают от этих занятий, как и от чтения.

Подготовка к грамматике:


- ребёнок может легко выделить в слове заданный звук, назвать в слове все звуки по порядку. **Не путайте букву со звуком!** (Звук мы слышим, букву пишем.) В тексте он так же может назвать количество предложений. Он умеет отвечать на вопросы "кто", "что" и сам их задавать. То есть 6-7 летний **ребёнок способен расчленить речь на отдельные грамматические единицы.** Поощряйте его умение наблюдать, сравнивать, исправлять, уточнять свою речь. Общайтесь с ним!

Подготовка к математике:

- успешность в этом предмете зависит от освоения и умения **двигаться в трёхмерном пространстве**. Поэтому помогите ребёнку свободно владеть такими понятиями: "вверх-вниз", "вправо-влево", "прямо, по кругу, наискосок", "больше-меньше", "старше-моложе", "горизонтально-вертикально" и т.д., **объединять предметы в группы по одному признаку, сравнивать, владеть счётом в пределах 10.**

Запомните:

- При подготовке к школе вы должны оставаться для вашего ребёнка **любящим и понимающим родителем** и не брать на себя роль учителя! Ребёнок охотно делает только то, что у него получается, **поэтому он не может быть ленивым.**
- Постарайтесь достижения ребёнка **не сравнивать** ни со своими, ни с достижениями старшего брата, ни одноклассников (не озвучивайте это при ребёнке, даже если они в его пользу!).
- Ваша любовь и терпение будут служить гарантом уверенного продвижения в учёбе для вашего малыша.




Часто задаваемые вопросы

Что спрашивают у ребенка при записи в 1 класс?

На собеседовании, организуемом с целью знакомства с будущим первоклассником, у ребенка проверяют сформированность тех умений, знаний и навыков, которые предусмотрены программой дошкольного общеобразовательного обучения.

В соответствии с программой подготовительной группы д/с ребенок при записи в 1 класс должен:

- Знать свое имя и фамилию, адрес, имена членов семьи.
- Знать времена года, названия месяцев, дней недели, уметь различать цвета.
- Уметь пересчитывать группы предметов в пределах 10.
- Уметь увеличивать или уменьшать группу предметов на заданное количество (решение задач с группами предметов), уравнивать множество предметов.
- Уметь сравнивать группы предметов - больше, меньше или равно.
- Уметь объединять предметы в группы: мебель, транспорт, одежда, обувь, растения, животные и т. д.

- 
- Уметь находить в группе предметов лишний (из группы «Одежда» убрать цветок).
 - Уметь высказывать свое мнение, построив законченное предложение.
 - Иметь элементарные представления об окружающем мире: о профессиях, о предметах живой и неживой природы, о правилах поведения в общественных местах.
 - Иметь пространственные представления: право-лево, вверх-вниз, под, над, из-за, из-под чего-либо.
 - Уметь культурно общаться с другими детьми.
 - Слушать старших и выполнять их распоряжения.

Обязательно ли ребенок должен уметь читать и писать к 1 классу?

Не обязательно.

- Умение складывать из слогов слова еще не является умением читать. Многие дети с трудом осваивают эту сложную мыслительную операцию - не стоит их подгонять! Навык чтения и письма должен формироваться по специальным методикам (складываются представления о речи, звуках и буквах).

Основными умениями при чтении являются понимание прочитанного текста, анализ описанной ситуации, ответы на вопросы после чтения.

Обязательна ли школьная форма в 1 классе?


Да.

- Форма дисциплинирует детей, является атрибутом, отличающим дошкольника от ученика. А именно об этом, как правило, и мечтают в первую очередь при поступлении в школу все дети - они теперь первоклассники.

Как питаются первоклассники в школе?

- В нашей школе организовано горячее питание для всех учеников. Завтраки – бесплатно, обеды – платно (35 рублей).

Что необходимо приобрести ученику для 1 класса?



Можно ли носить в школу мобильный телефон?

- В нашей школе запрещено пользование мобильным телефоном на уроке.
- Мы не рекомендуем носить в школу мобильный телефон первоклассникам — велико искушение звонить маме по малейшему поводу или поиграть на уроке в электронную игру.
- Кроме того, дорогой телефон может возбудить нездоровый интерес одноклассников.

Есть ли в 1 классе домашние задания?

- Домашних заданий в 1 классе нет.
- Однако если вы хотите сформировать у своего ребенка качественные навыки письма, чтения, счета, то не отказывайтесь от тренировочных упражнений, которые может предложить учитель, — научиться плавать в ванне еще никому не удавалось.

Почему учителя не ставят оценки в 1 классе, ведь родители хотели бы знать об успеваемости своего ребенка?

- В 1 классе обучение безоценочное. Это оправдано тем, что ребенок находится в самом начале учебного пути. К концу первого года обучения уже можно судить о той или иной степени успешности младшего школьника.
- В 1 классе основной упор делается на приобретение навыков учебного труда. Словесная или условно-знаковая оценка тоже зачастую присутствует в работе учителя с учеником. Важно, чтобы она была позитивной.

Как быть, если ребенок леворукий, а большинство детей пишут правой рукой?

- Ни в коем случае не следует идти против природы и переучивать ребенка. Это может повлечь за собой серьезные нарушения его здоровья.
- Кроме того, сейчас издаются специальные пособия для леворуких детей, в частности «Прописи для первоклассников с трудностями обучения письму и леворуких детей» автора М. М. Безруких, ручки и карандаши изогнутой формы.
- Последствия переучивания леворуких детей чаще всего носят психоневрологический характер: нарушение сна, повышенная возбудимость.

Как правильно организовать дома рабочее место ученика?

- Купите первокласснику письменный стол. Тогда ребенок сможет сам систематизировать и разложить в ящики стола учебные принадлежности и научиться поддерживать порядок на рабочем месте.
- Лучше, если освещение будет слева. Занавески нужно отодвинуть в сторону - основной свет должен попадать через верхнюю треть окна.
- Можно купить первокласснику парту и стул с регулирующейся высотой, а для школьных принадлежностей книжные полки.
- Приобретая мебель, обязательно учитывайте рост ребенка.
- При росте 1 м - 1 м 15 см высота крышки стола над полом должна быть 46 см, а высота сиденья стула - 26 см.
- При росте от 1 м 15 см до 1 м 30 см высота стола должна быть 52 см, а стула - 30 см.
- Важно, чтобы ноги ученика стояли на полу, спина прикасалась к спинке стула, а между крышкой парты и грудью ребенка могла пройти его ладонь.

Можно ли носить в школу игрушки?

- Да, можно!
- Игровая деятельность ещё значимая для ребёнка, любимая игрушка зачастую олицетворяет друга, с ней можно поиграть на перемене вместе с одноклассниками.
- Лучше, если игрушка не громоздкая и без острых углов.

Нужно ли наказывать ребёнка за отсутствие успехов в обучении?

- Этого делать не рекомендуется, ведь первоклассник ещё ничему не научился.
- Наказать можно за непослушание. Однако помните, что нельзя наказывать трудом или лишением прогулки.
- Небрежно выполненное задание необходимо переделать, но не поздно вечером.
- Попробуйте вселить в ребёнка уверенность в своих силах, подбодрите его и подскажите, как лучше сделать задание.
- Хвалите первоклассника даже за самые маленькие успехи, и тогда вам не придётся думать о наказании.

На заметку

У детей, не подготовленных к систематическому обучению, труднее и дольше проходит период адаптации (приспособления) к школе, у них гораздо чаще проявляются различные трудности обучения, среди них значительно больше неуспевающих, и не только в первом классе.

Выводы

- Учебно-воспитательная деятельность в школе не может иметь успеха без тесных контактов с родителями.
- Именно Вы должны стать нашими лучшими помощниками, заинтересованными союзниками, доброжелательными участниками единого педагогического процесса.
- В школе должны **отсутствовать** две поведенческие "модели" родителей: в качестве "провинившегося ученика" и в качестве "обвинителя".
- ***Должна присутствовать третья "модель": родители с адекватным поведением, предполагающая взаимопонимание родителя и учителя на благо ребенку.***
- Родители нужны нам, учителям!

