


*Муниципальное бюджетное дошкольное образовательное учреждение
« Детский сад № 5 «Колокольчик»* *города*
Котельнича Кировской области

Мастер-класс
«Зоопарк
своими руками»

Воспитатель:
Глушкова Марина Борисовна



ЦЕЛЬ: *ФОРМИРОВАНИЕ НАВЫКОВ ДЕЙСТВИЯ С ПРИРОДНЫМ И БРОСОВЫМ МАТЕРИАЛОМ, РАЗВИТИЕ У ДЕТЕЙ ЭСТЕТИЧЕСКОГО ВОСПРИЯТИЯ, УМЕНИЕ ВИДЕТЬ И ПОНИМАТЬ ПРЕКРАСНОЕ*



Младшая группа



СРЕДНЯЯ ГРУППА



ОБЪЕМНЫЕ ПОДЕЛКИ ИЗ БУМАГИ В СТАРШЕЙ ГРУППЕ

- **Игрушки из бумажных комочков;**
- **Игрушки – книжки;**
- **Игрушки из полос бумаги;**
- **Ребристые игрушки;**
- **Игрушки на основе конусов;**
- **Игрушки на основе цилиндра;**
- **Игрушки из коробок;**
- **Игрушки из пушистых шариков;**
- **Игрушки – оригами;**
- **Игрушки – киригами.**



КАЖДОЕ ЗАНЯТИЕ СТРОИТСЯ ПО ОПРЕДЕЛЁННОМУ ПЛАНУ:

- **Организационный момент.**
- **Теоретическая часть.**
- **Практическая часть.**
- **Подведение итогов.**




МАТЕРИАЛЫ, НЕОБХОДИМЫЕ ДЛЯ РАБОТЫ :

- Коробочка
- Полоска бумаги по размеру периметра коробки, две полоски для оклеивания основания
- Бумага с разметкой полос для выполнения мелких деталей – ушей , лап
- Салфеточная бумага, готовая мордочка животного
- Горох или бусинки
- Кисть, клей, клеёнка, тряпочка, ножницы, фломастеры, поднос





ПОСЛЕДОВАТЕЛЬНОСТЬ ВЫПОЛНЕНИЯ РАБОТЫ:

1. ПРИГОТОВИТЬ НЕОБХОДИМЫЕ МАТЕРИАЛЫ




2. Оклеить основу поделки




3. ПОДГОТОВИТЬ ДЕТАЛИ «ЛАПОК И УШЕК»


- нарезать полоски
- на каждой полоске срезать по два угла, плавно закругляя




4. ПРИКЛЕИТЬ ДЕТАЛИ «ЛАПОК, УШЕК» К ОСНОВЕ ПОДЕЛКИ




5. ПРИКЛЕИТЬ ЗАГОТОВКУ «МОРДОЧКИ ЗАЙЧОНКА» К ОСНОВЕ ПОДЕЛКИ




6. ПРИКЛЕИТЬ «ГЛАЗКИ, НОСИК»



7. ДОРИСОВАТЬ НЕДОСТАЮЩИЕ ДЕТАЛИ ПОДЕЛКИ



8. ПРИКЛЕИТЬ «ХВОСТИК»



Вот какой получился зайчик!



Благодаря изготовлению игрушек своими руками:

- ▣ Развиваются интеллектуальные и творческие способности детей*
- ▣ Формируются практические навыки продуктивной деятельности*
- ▣ Через совместное творчество укрепляется связь ребёнка и взрослого.*

*Появляются
совместные интересы*



17/01/2014

Приглашаю к сотрудничеству!



Адрес МБДОУ «Детский сад № 5 «Колокольчик»:
Кировская область, город Котельнич,
улица Победы, дом 8а
Телефон: 8(83342)4-48-09
Сайт д/с – www.kolokolchik-5.ucoz.ru
Заведующая: Кручинина Елена Сергеевна

