


Презентация для детей дошкольного возраста



«В ГОСТЯХ У МОЙДОДЫРА»

Подготовила: Бахолдина О.И.
воспитатель 1КК МКЛОУ П/С №8

Цель презентации:

Формировать у детей привычку (сначала под контролем взрослого, а затем, самостоятельно) мыть руки мылом по мере загрязнения и перед едой, насухо вытирать лицо и руки личным полотенцем.

Учить с помощью взрослого приводить себя в порядок, пользоваться индивидуальными предметами: носовым платком, расческой, зубной щеткой, салфеткой .



МЫЛО



ПОСЛЕДОВАТЕЛЬНОСТЬ МЫТЬЯ РУК



ЗАПУЩАЕМ РУКАМИ



ОТКРЫВАЕМ КРАН



БЕРЕМ МЫЛО



МОЮТ ОБИДВА РУКИ



ЗАКРЫВАЕМ КРАН



ВЫТИРАЕМ РУКИ



СЛЫСАЕМ РУКАМИ



Чистые руки —
здоровья!

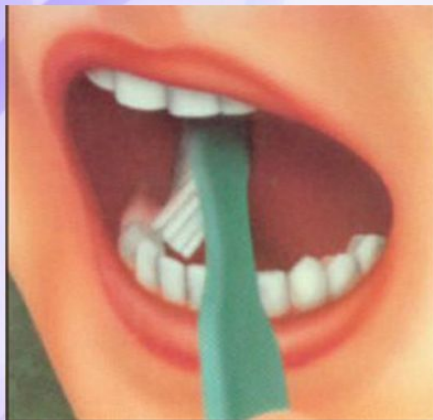
Зубная щётка



КАК ПРАВИЛЬНО ЧИСТИТЬ ЗУБЫ



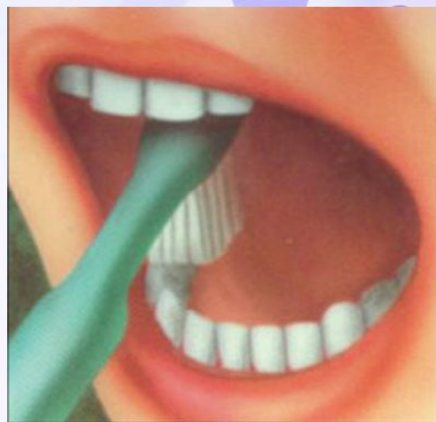
1. Наружные поверхности зубов



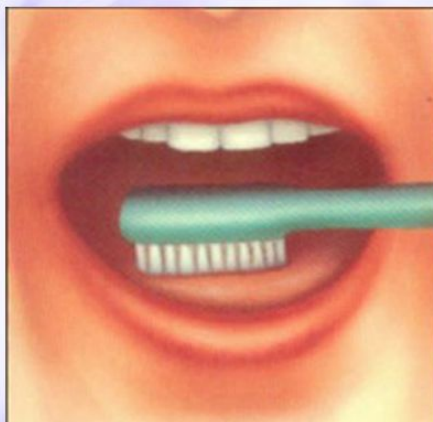
2. Внутренние поверхности зубов



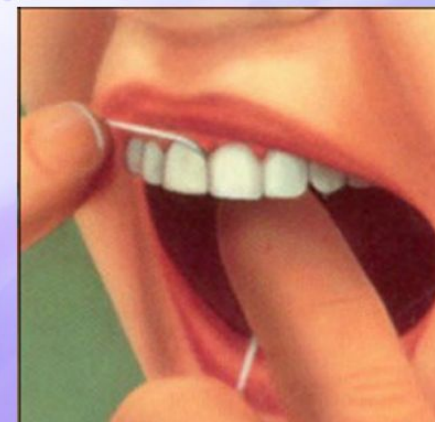
3. Внутренние поверхности передних зубов



4. Жевательные поверхности зубов



5. Язык



6. Зубная нить

НОЖИЦЫ



Ножницами можно подстричь ногти