

Информационный стенд для родителей «УГОЛОК ЛОГОПЕДА»

Подготовила:
учитель -логопед МБДОУ «Детский сад общеразвивающего вида № 3 п.Маслова Пристань
Матрёнина Татьяна Яновна






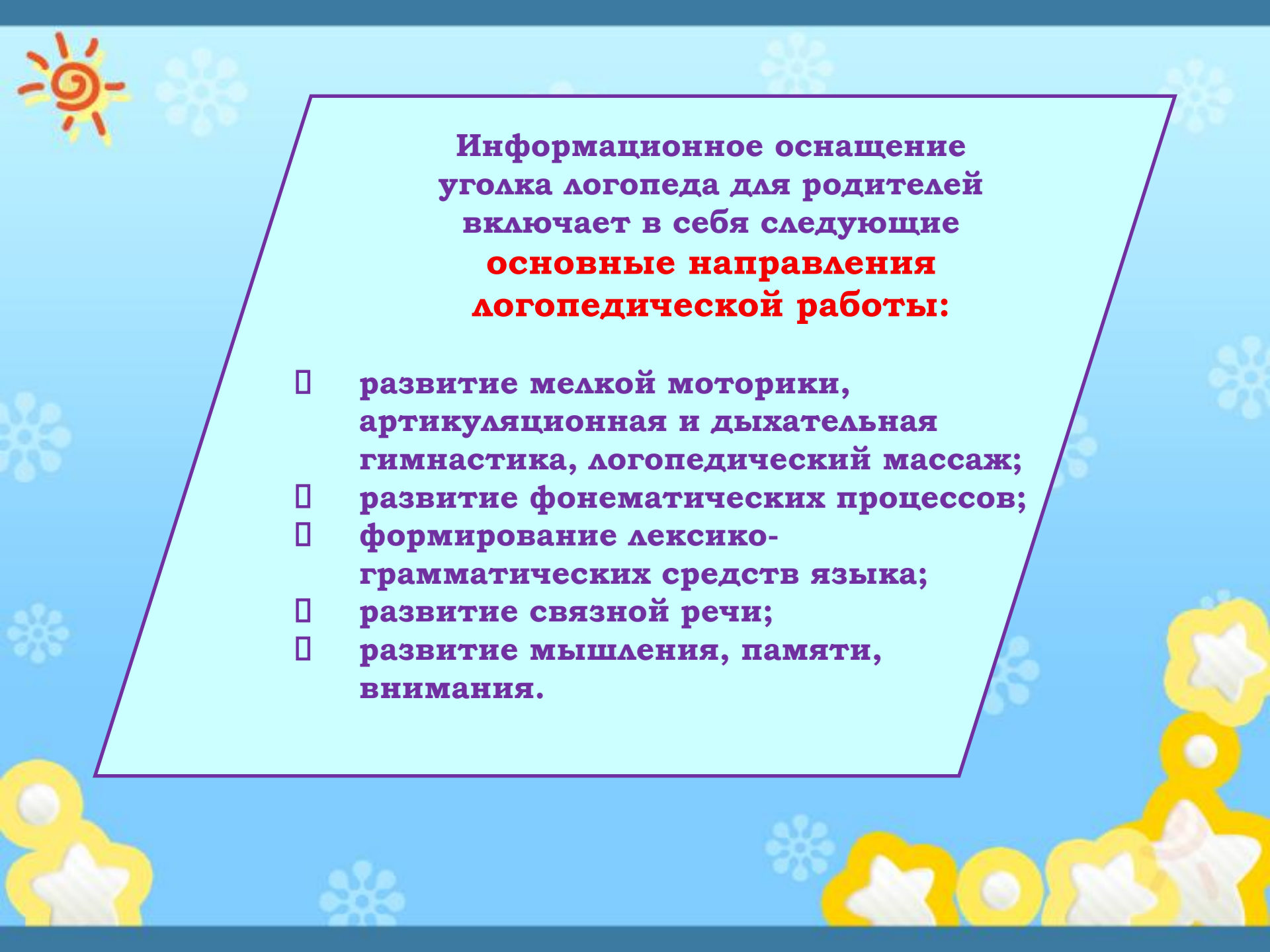
Логопедический уголок для родителей
– это традиционная, востребованная форма
работы; организация информативного блока
комплексной коррекционной работы
по преодолению речевых нарушений

Цель - содействие повышению качества
коррекционно-педагогического процесса,
распространение специальных знаний по
логопедии среди родителей, информирование
родителей воспитанников об особенностях
коррекционно-логопедической деятельности
с детьми

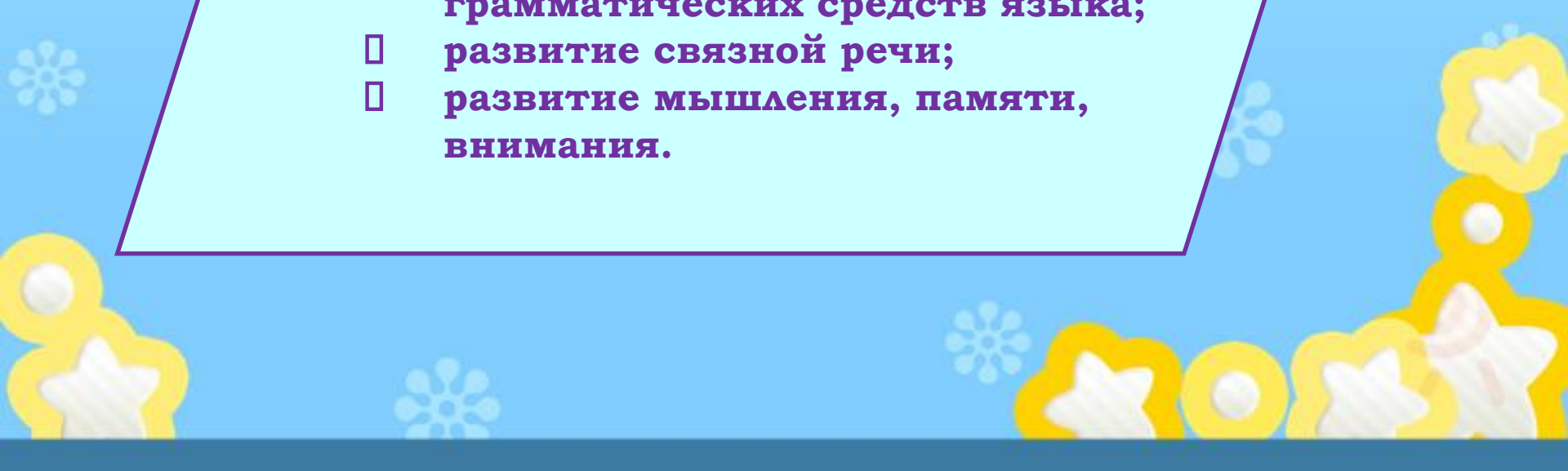


Наглядно-информационное направление дает возможность:

- ✓ донести до родителей любую информацию в доступной форме
 - ✓ напомнить тактично о родительских обязанностях и ответственности
 - ✓ разъяснить родителям необходимость выполнения рекомендаций логопеда
 - ✓ объяснить роль, которую играют методические советы, связанные с особенностью проведения домашних заданий
- 



**Информационное оснащение
уголка логопеда для родителей
включает в себя следующие
основные направления
логопедической работы:**

- развитие мелкой моторики, артикуляционная и дыхательная гимнастика, логопедический массаж;
 - развитие фонематических процессов;
 - формирование лексико-грамматических средств языка;
 - развитие связной речи;
 - развитие мышления, памяти, внимания.
- 



Первый вариант оформления стенда

Тема «Артикуляционная гимнастика»

Основные блоки:

- для чего нужна артикуляционная гимнастика;**
- как правильно заниматься артикуляционной гимнастикой;**
- артикуляционные упражнения;**
- веселые артикуляционные упражнения для постановки свистящих звуков.**



Второй вариант оформления стенда

Тема «Развитие мелкой моторики пальцев рук»

Основные блоки:


- пальчиковые игры по лексическим темам;**
- игры с предметами домашнего обихода;**
- консультация «Подготовка руки ребенка к письму в школе».**



Третий вариант оформления стенда

Тема «Здоровьесберегающие технологии»

Основные блоки:

- ❑ консультация «Факторы способствующие возникновению речевых нарушений у детей»;
 - ❑ логопедический массаж;
 - ❑ самомассаж лица «Озорные мишки»;
 - ❑ коррегирующая гимнастика для глаз «Веселая неделька»;
 - ❑ дыхательная гимнастика.
- 

Четвертый вариант оформления стенда

Тема «В мире звуков и букв»

Основные блоки:

- ❑ памятка «С чего надо начинать обучение ребенка чтению»;
- ❑ учим гласные и согласные звуки;
- ❑ читаем слоги и слова;
- ❑ игры со звуками.






Пятый вариант оформления стенда

Тема «Обучаемся играя»

Основные блоки:

- задания – игры для развития речи;**
 - игры на развитие внимания, памяти, мышления;**
 - советы родителям по заучиванию стихотворений;**
 - упражнения для развития фонематического слуха;**
 - домашняя игротека логопедических игр.**
- 



УГОЛОК

Составьте сказку
по картинке. Выберите одну из картинок и придумайте к ней сказку. Сказка должна быть интересной и занимательной. Напишите сказку на листочке бумаги. Расскажите сказку своим друзьям.

Письмо
Маме или папе. Напишите письмо маме или папе. Расскажите им о своей школе, о своих друзьях, о том, как вы проводите свободное время.

Скоро в школу!
Развиваем речь
Скоро в школу! Пора начинать читать. Выберите одну из картинок и прочитайте текст. Расскажите о том, что вы читаете.

Развитие речи детей
Среди многообразия задач воспитания и обучения детей, обучение чтению, являясь основой для развития ребенка – один из главных.
Это значит, что мы должны уделять особое внимание развитию речи.
• воспитание звуковой культуры речи;
• обогащение словарного запаса;
• формирование грамматического строя;
• развитие связной речи.
Учебный разговорный стиль.
Учебный диалогный стиль.
Учебный монологный стиль.
Учебный стиль письма.
Учебный стиль рисования.
Учебный стиль аппликации.
Учебный стиль лепки.
Учебный стиль вырезания.
Учебный стиль конструирования.
Учебный стиль моделирования.
Учебный стиль театрализации.
Учебный стиль инсценировки.
Учебный стиль драматизации.
Учебный стиль музыкального сопровождения.
Учебный стиль танцевального сопровождения.
Учебный стиль декоративного оформления.

Тренируем память
Составьте рассказ по картинке. Выберите одну из картинок и придумайте к ней рассказ. Расскажите рассказ своим друзьям.

Составьте рассказ
по картинке. Выберите одну из картинок и придумайте к ней рассказ. Расскажите рассказ своим друзьям.

ЛОГОПЕДА





**Таким образом,
логопедический уголок
помогает более
плодотворному
сотрудничеству
учителя-логопеда
с родителями...**

