



**Я и другие  
люди.  
Вежливость**

# Доскажи

## словечко:

Растает даже ледяная  
глыба

«Спасибо»

От слова тёплого:

Зазеленеет старый пенек  
«Добрый день»

Когда услышит:

Если больше есть не в  
«Спасибо»

силах

Скажем маме мы:

# Доскажи

## словечко:

Мальчик вежливый и

развитый,

«Здравствуйте»

Говорит, встречаясь:

Когда нас бранят за

«Прости,

шалости, пожалуйста»

Говорим:

«До свидания»

И во Франции, и в Дании

На прощание говорят:

# Правила ВЕЖЛИВОСТИ:

**Ежели вы  
вежливы,  
И к совести не  
глухи,  
Вы место без  
протеста  
Уступите старухе.**



**Ежели вы вежливы,  
В душе, а не для виду,  
В троллейбус вы  
поможете  
Взобраться инвалиду.**



**И ежели вы вежливы,  
Вы, сидя на уроке,  
Не будете с  
товарищем**



**И ежели вы вежливы,  
Поможете вы маме,  
И помощь ей  
предложите**



**СТЬ**

**И ежели вы вежливы,  
То в разговоре с тётёй,  
И с дедушкой, и  
бабушкой  
Вы их не перебьёте.**





**И ежели вы  
вежливы,  
На тех, кто  
послабее,**

**Вы  
бу  
Пр  
ро**



В каких случаях мы  
используем  
эти слова?

Здравствуй  
те!

До

свидания!

Спасибо!

Извините!

Пожалуйста

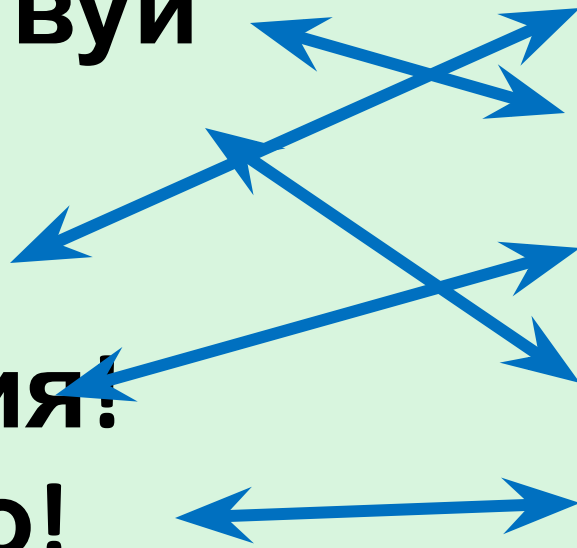
Благодарнос  
ть

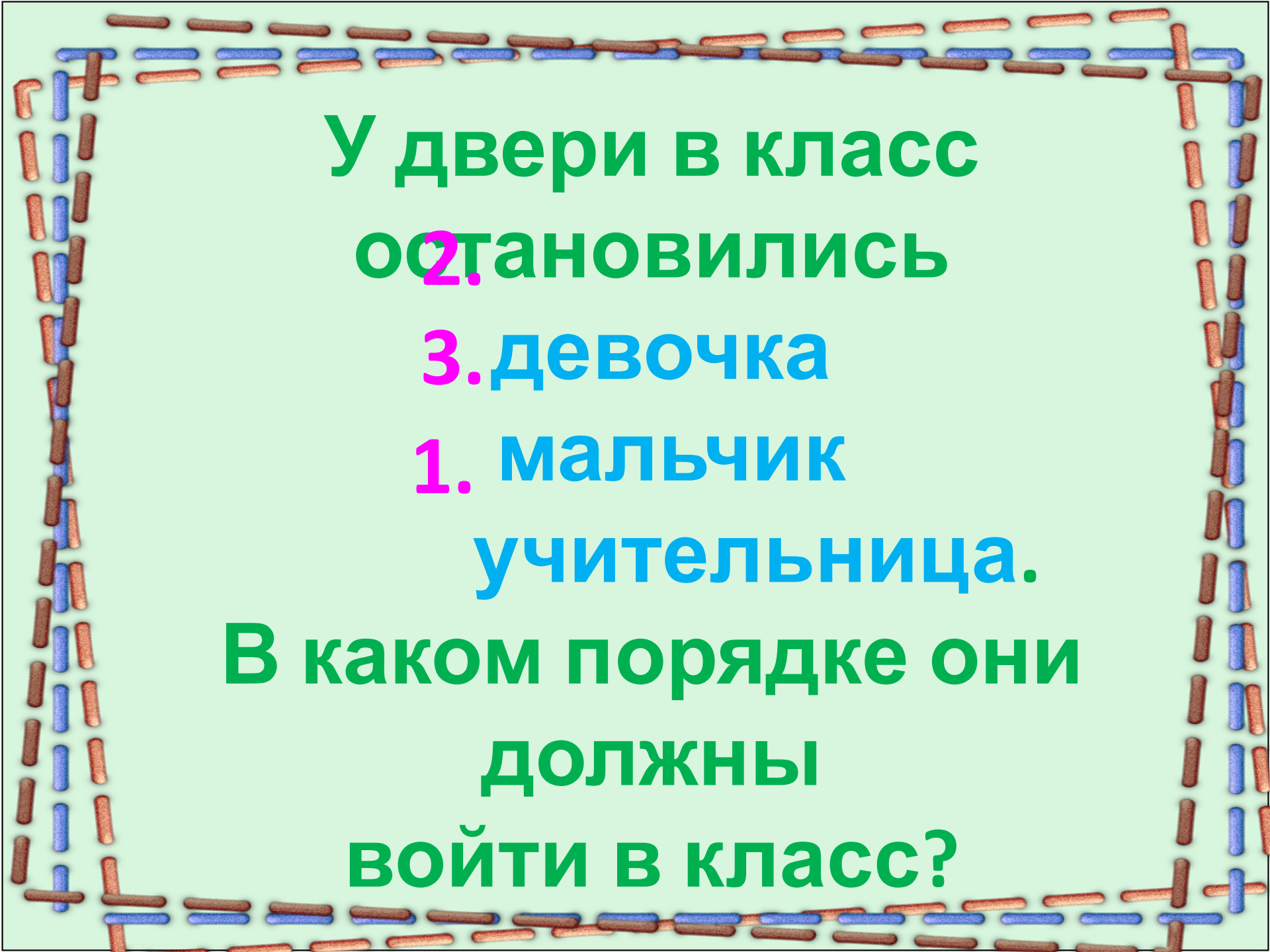
Приветствие

Извинение

Прощание

Просьба





У двери в класс  
остановились

2. девочка

3. мальчик

учительница.

В каком порядке они  
должны  
войти в класс?

# Проверь себя

Поддразнивать и  
задираться.

**хорошо**

**плохо**

**Быть опрятным и  
чистоплотным.**


**хорош  
о**

**плохо**

**Плеваться  
я.**

**хорошо**


**плохо**



**Постоянно жевать  
резинку.**

**хорошо**

**плохо**




**Слушать музыку на большой  
громкости.**

**хорошо**

**плохо**





**За столом махать  
руками  
и жестикулировать.**

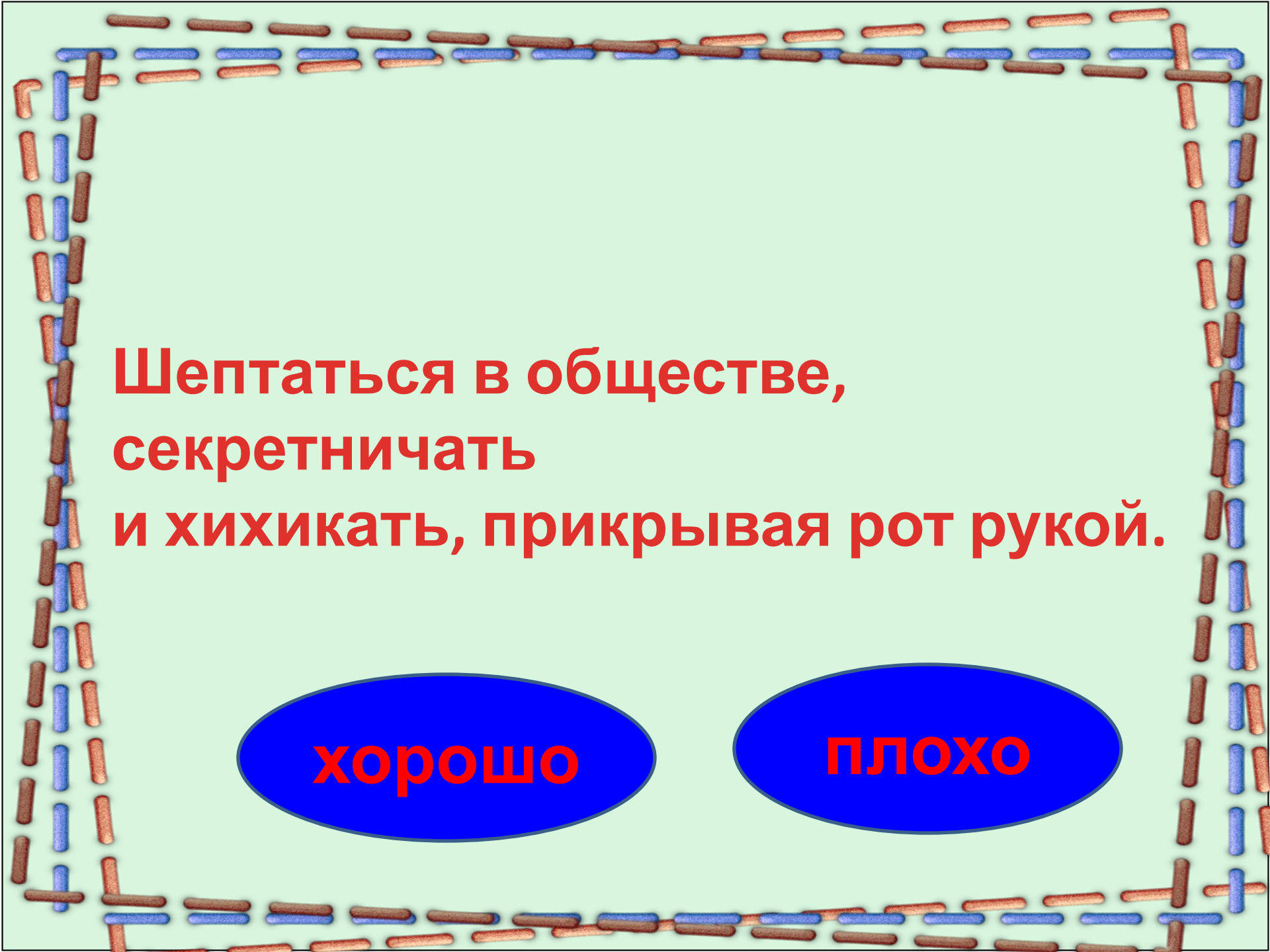
**хорошо**

**плохо**

**Предлагать свою  
ПОМОЩЬ.**

**хорош  
о**

**ПЛОХО**



**Шептаться в обществе,  
секретничать  
и хихикать, прикрывая рот рукой.**

**хорошо**

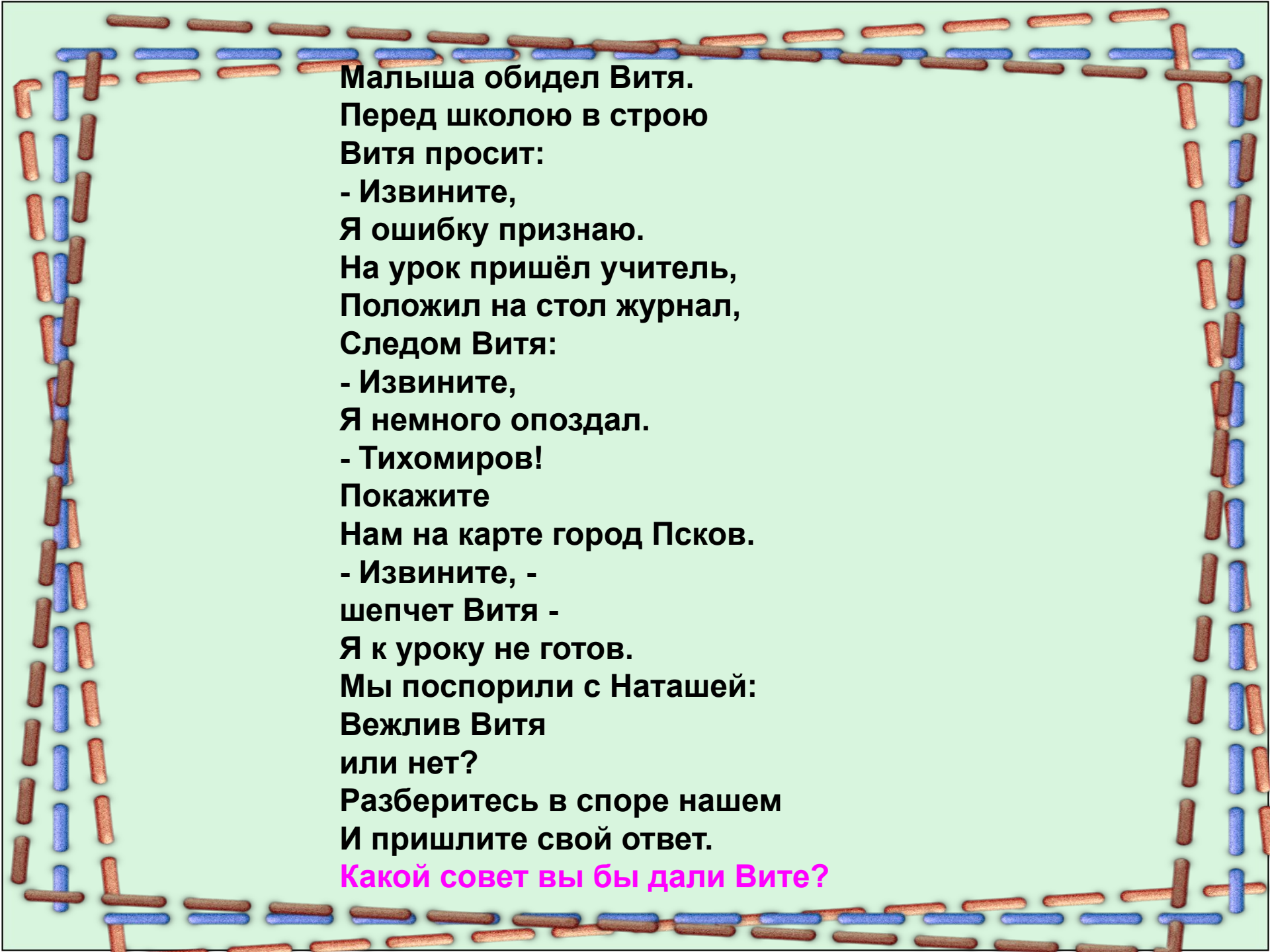
**плохо**

Вот что сказали  
девочки,

Таня: «А сколько это  
Надя: «Хорошо?» я хотела  
совсем

Лена: «Спасибо!» Я очень  
рада

Чей ответ вы считаете  
подарку!»  
правильным?



Малыша обидел Витя.

Перед школою в строю

Витя просит:

- Извините,

Я ошибку признаю.

На урок пришёл учитель,

Положил на стол журнал,

Следом Витя:

- Извините,

Я немного опоздал.

- Тихомиров!

Покажите

Нам на карте город Псков.

- Извините, -

шепчет Витя -

Я к уроку не готов.

Мы поспорили с Наташей:

Вежлив Витя

или нет?

Разберитесь в споре нашем

И пришлите свой ответ.

**Какой совет вы бы дали Вите?**

# Отгадай

загадку:

Маша знала слов  
немало,  
Но одно из них  
пропало.  
А оно то, как на грех,  
Говорится чаще всех.  
Это слово ходит  
следом  
За подарком, за  
обедом. **спасиб**  
Это слово говорят,  
Если вас благодарят...

# Отгадай

Дядя Стёпа огорчён.  
Рассказал он вот о чём.  
Видел Настеньку –  
соседку  
Я на улице сейчас.  
Настя – славная  
девчонка,  
Настя ходит в первый  
класс!  
Но давно уже от Настеньки  
Я не слышу слова...

**Здравст  
е!**

# Отгадай

Встретил Витю я соседа.  
Встреча грустная была:  
На меня он, как торпеда.  
Налетел из – за угла!  
Но – представьте! – зря от  
Вити  
Ждал я слова...

**ИЗВИНИТ**

**е!**



# Отгадай

Он про внучку говорил:  
«Экая досада!  
Я портфель ей подарил.  
Вижу - очень рада!  
Но нельзя ж молчать, как  
рыба,  
Ну сказала бы **Спасиб**  
**о!**

## Материалы:

Жунусова К. и др.

Ж89 Познание мира: Учеб. для 2 кл. общеобразоват. шк./ К.

Жунусова,

К. Аймагамбетова, З. Олейник. – 3 – е изд., перераб. – Алматы:

Атамұра,

2009. - 160 с.

Жунусова К., Ледовских Е.

Ж89 Познание мира. Методическое руководство: Для учителей 2 кл. общеобразоват. шк. 2-е изд., перераб. –

Алматы: Атамұра, 2009. – 136 с.

Загадки - <http://riddle-middle.ru/zagadki/eda/>

Казакова О.В., Сбоева Н.А., Гаврилкина Н.И. Универсальные поурочные разработки по курсу «Окружающий мир»: 2 класс.-

Изд.3-е, перераб. и доп.-

М.:ВАКО,2007.-368 с.-(В помощь учителю).

Фото – Google (ресурсы интернета)

*Презентацию подготовила  
воспитатель: Киселёва Э.Р.*

Viki.rdf.ru