



# **Федеральная таможенная служба Московская областная таможня**

## **выступление начальника таможни Голоскокова Вячеслава Ивановича**

**«О мерах, направленных на обеспечение эффективности контроля таможенной стоимости, в том числе в рамках системы управления рисками в Московской областной таможни за 9 месяцев 2018 года»**

12 октября 2018 года

# Основные результаты деятельности МОТ за 9 месяцев 2018 года



**430 824**  
деклараций на  
товары

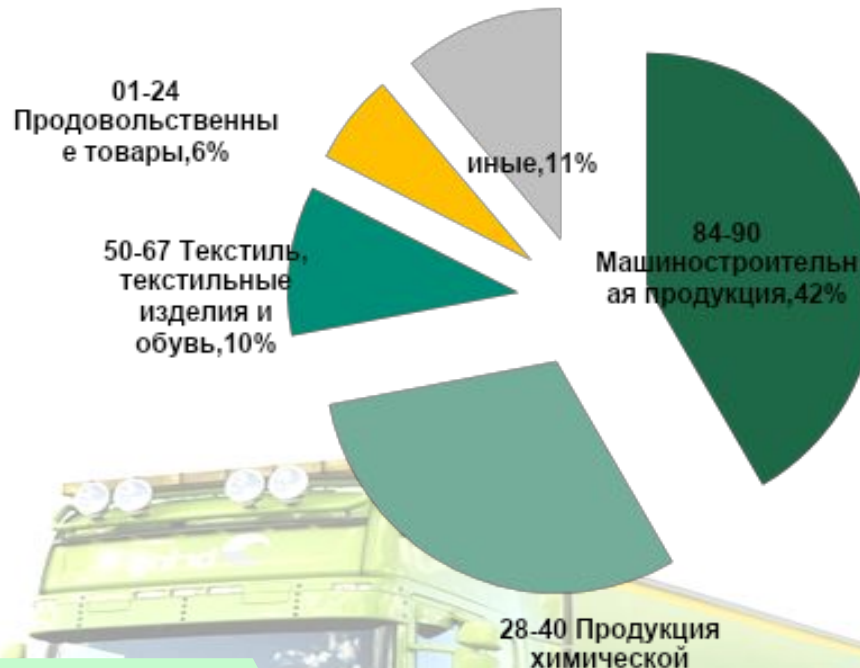
Объем товарооборота  
**35,631** млрд долл США

Объем грузооборота  
**4,474** млн тонн

Объем грузооборота  
ИМ 40 ДЗ **3,041** млн тонн

ИМ 40 СНГ  
**0,377** млн

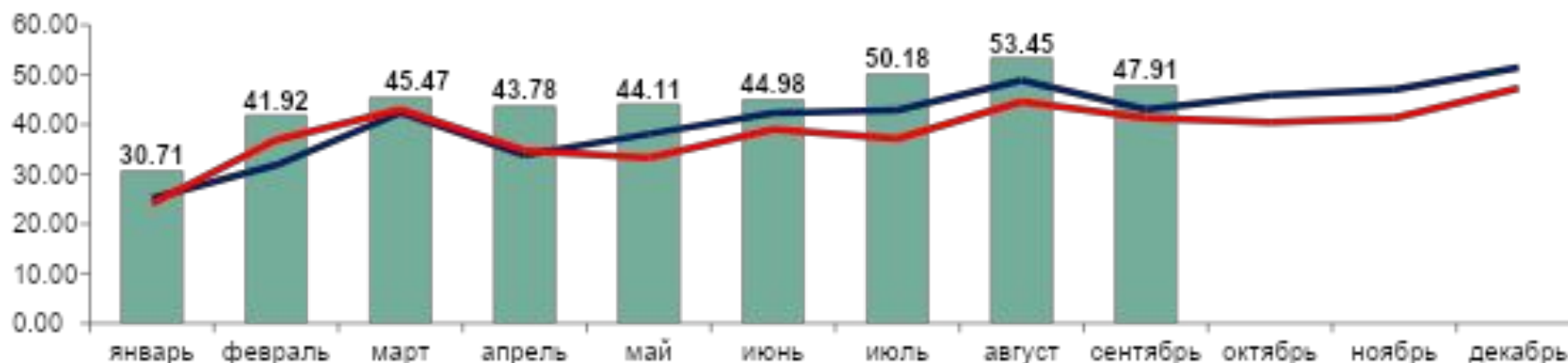
Перечислено платежей  
**402,52** млрд рублей



## Динамика перечисления платежей в доход федерального бюджета за 9 месяцев



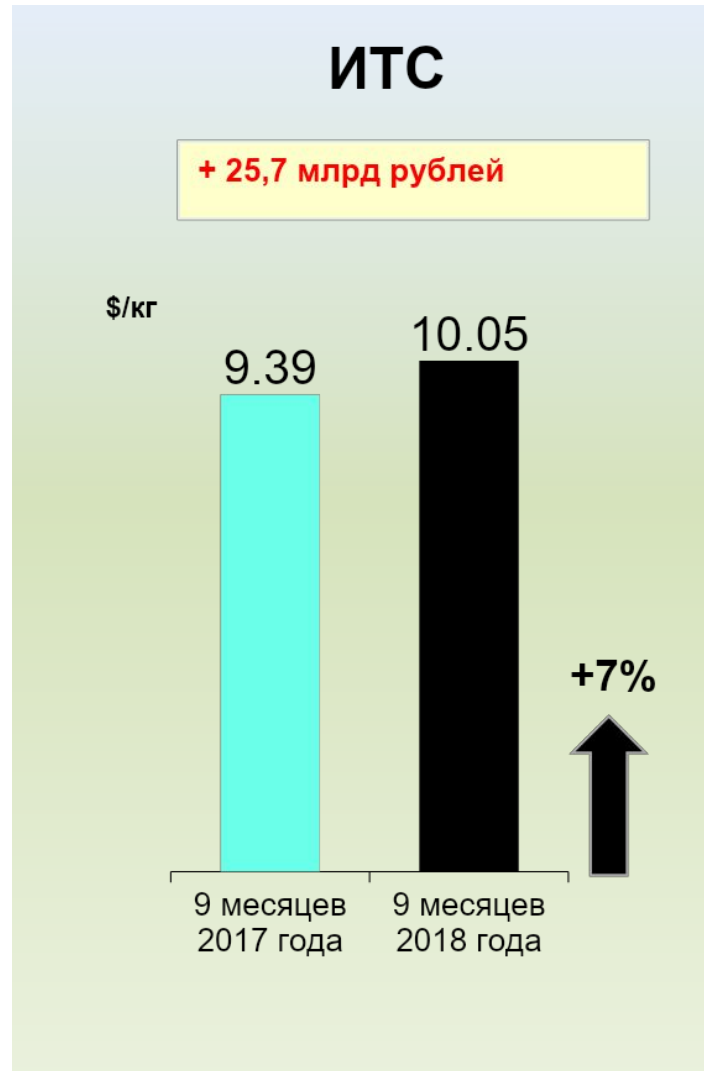
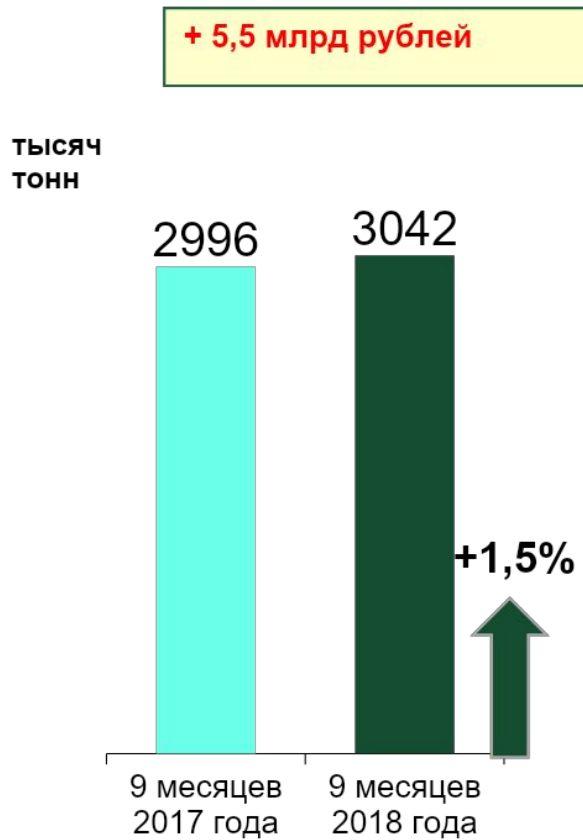
млрд рублей



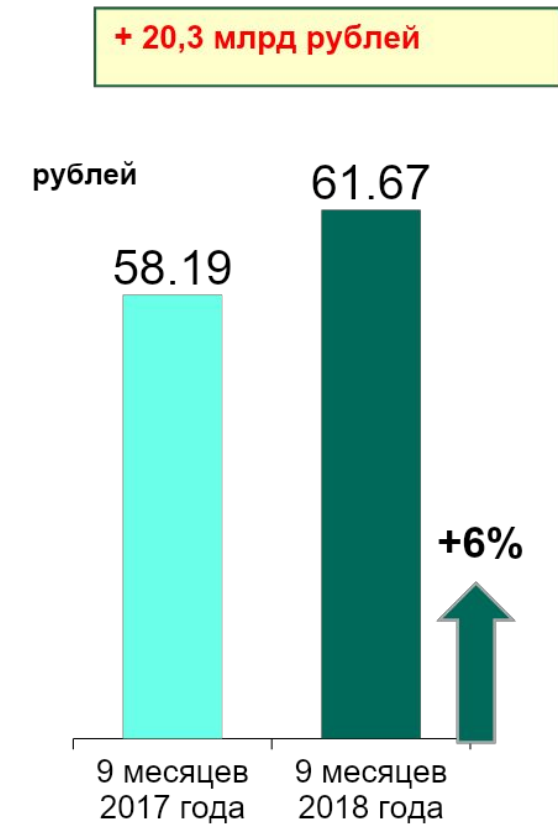
Перечисление в доход федерального бюджета за 9 месяцев, млрд рублей



# Влияние показателей декларирования из стран дальнего зарубежья на перечисления в доход федерального бюджета за 9 месяцев 2018 года



### Курс доллара США







## Структура

Старший  
СМОН



Дежурные



ОПСУР-  
ЦОМИУР



ОКТ  
С



Цели:



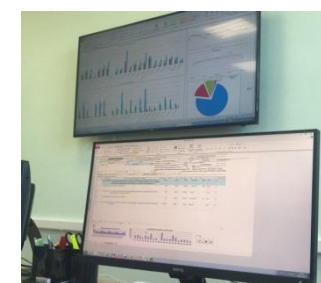



ОТНИП  
Т



1. Единообразный подход
2. Повышение эффективности СУР
3. Централизованная система контроля



ОТП



## Итоги деятельности по направлению контроля таможенной стоимости в рамках рабочей группы ОПСУР-ЦОМиУР



ЦПР	9 месяцев 2017 года	9 месяцев 2018 года
Количество ЦПР по направлению контроля таможенной стоимости, шт.	644	1290
Эффективность ЦПР с 1 ДТ , тыс. рублей	183,60	230,30
Количество ДТ, по которым еще не принято решение по таможенной стоимости	0	104
Сумма довысканных таможенных платежей, млн. рублей	75,63	234,9
Сумма обеспечения таможенных платежей, млн рублей	0	52,44

Сумма довысканных таможенных платежей по итогам применения ЦПР в 2018 году не окончательная и предположительно по итогам дополнительных проверок увеличится еще на 16%.

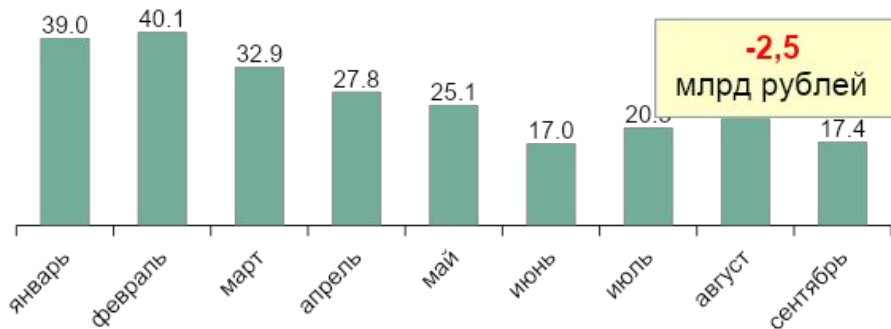
# Декларирование товаров по технологии удаленного выпуска(дальнее плечо)

за 9 месяцев 2018 года

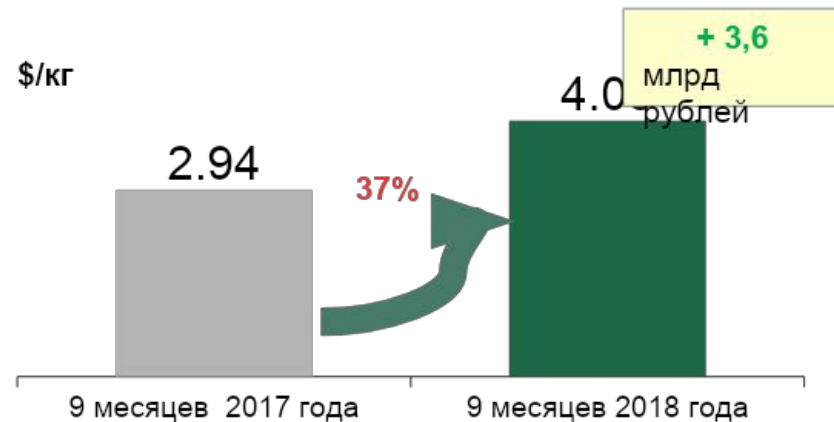


Московская  
областная  
таможня

## грузооборот



## индекс таможенной стоимости

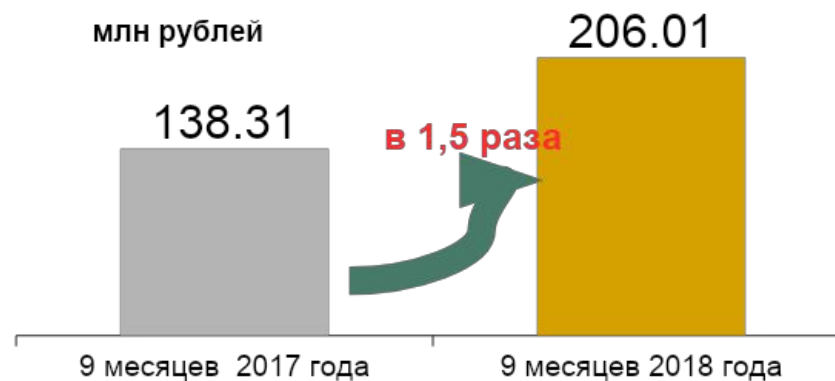


## доля факторов, повлиявших на рост ИТС

латентный экспорт на территории АО  
применения ММР в "Кольская Горно-  
рамка ПР, 1% металлургическая  
компания", 11% корректировка  
стоимости, 3%



## сумма довысканных таможенных платежей





# Декларирование товаров по технологии удаленного выпуска ДВТУ за 9 месяцев 2018 года



## Грузооборот по ТУВ

ТЫС ТОНН



ДВТУ, индекс таможенной стоимости по сопоставимым партиям

\$/кг

2.79

33%

3.70

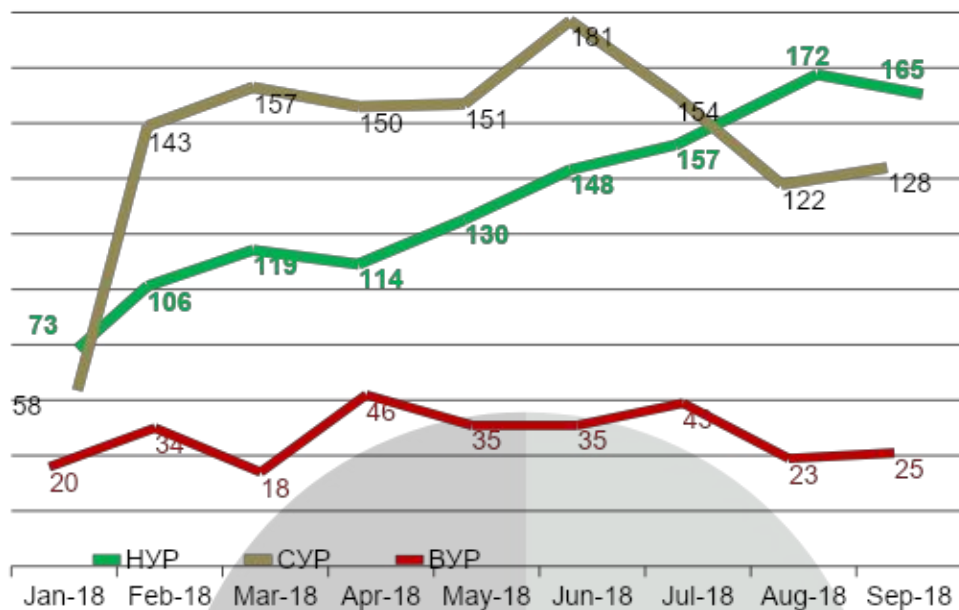
9 месяцев 2017 года

9 месяцев 2018 года

# Усиление контроля таможенной стоимости в отношении участников ВЭД находящихся в категории низкого уровня риска



## Распределение количества ЦПР по категориям уч.ВЭД



39%

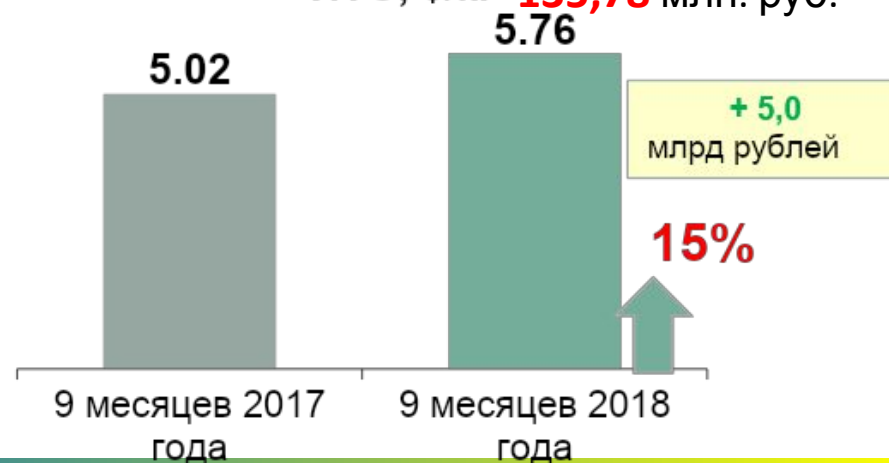
61%

ДТ

## Количество участников ВЭД



ИТС, \$/кг **135,78** млн. руб.





Сумма довысканных таможенных платежей по результатам КТС по 64 группе ТНВЭД ЕАЭС

млн  
рублей

54.0

69.4

9 месяцев 2017 года

9 месяцев 2018 года

Динамика ИТС товарной позиции 6402  
(обувь с верхом из полимерных материалов) Китай

\$/кг

9.79

8.22

9.89

мода ИТС  
МОТ

3.87

3.95

6.54

2.00

2.01

3.40

2016

2017

9 месяцев 2018 года

■ МОТ ИТС

■ МОТ ИТС мода

▲ ФТС (без МОТ)



## Динамика изменения ИТС товаров отдельных категорий

\$/кг



## Динамика довысканных платежей

млн рублей



# Результаты контроля обоснованности заявленных вычетов расходов по перевозке (транспортировке) товаров, осуществляемой после их прибытия на единую таможенную территорию ЕАЭС



сумма довысканных таможенных платежей  
**324,77** тыс. рублей

сумма обеспечения таможенных платежей  
**606,63** тыс. рублей

Аналитические материалы в отношении ООО «АМАДЕУС-ТРЕЙД», ООО «Лог-Ист», АО «ГАЗПРОМНЕФТЬ-МОСКОВСКИЙ НПЗ», ООО «СЕДО ХАУСХОЛД ПРОДАКТС», ООО «ЭДВАНТА», ООО «МУРЕКСИН» направлены в ОТКПВТ таможни для проведения проверочных мероприятий.

Сумма неуплаченных таможенных платежей может составить более 10 млн. руб.



## Приняты решения о внесении изменений по таможенной стоимости

831 ДТ

113 участников ВЭД

338 целевых профилей риска

Довзыскано – 88,6 млн. рублей

Довзыскано – **46,996** млн. рублей  
обеспечение – **1.586** млн. рублей

фирма	млн рублей	ЦПР
ООО "ЭССИЭЙ ХАЙДЖИН ПРОДАКТС РАША"	44 ,274	279
АО "БЬЮТИЖ РУС"	0,249	7
ООО "ВЕКА РУС"	1,160	15

Результаты анализа в отношении АО "БЬЮТИЖ РУС", ООО «Д-Р ВОЛЬФФ РАША», ООО «Хауратон», ООО «ВАВИН РУС» направлены в ОТКПВТ таможни для проведения проверочных мероприятий.

# Итоги деятельности по направлению контроля таможенной стоимости

за 9 месяцев 2017 - 2018 годов



Сумма довызысканных  
таможенных платежей по  
результатам КТС по  
ДТ отчетных периодов

млн  
рубле  
й



■ 9 месяцев 2017 года  
■ 9 месяцев 2018 года

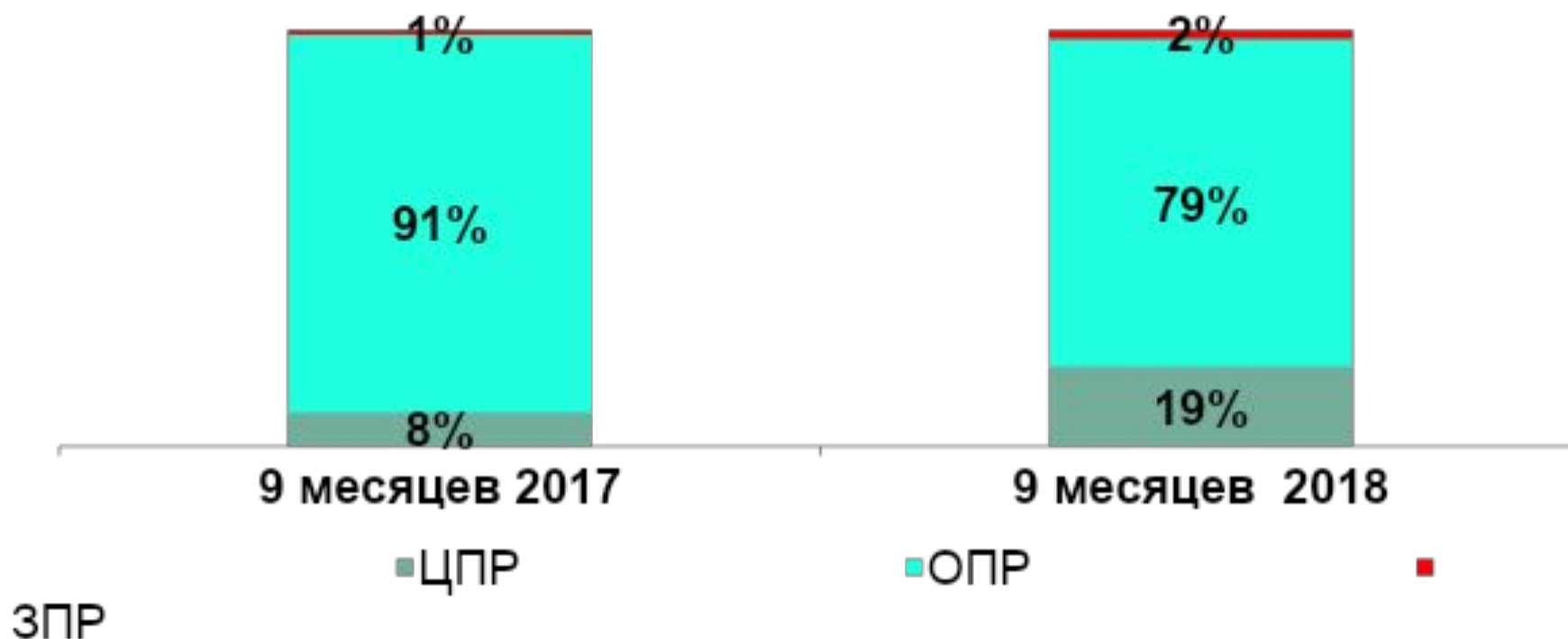
Цели при проведении  
проверочных мероприятий

общий рост ИТС

снижение объемов декларирования  
товаров с необоснованно низким  
ИТС

единообразный подход к методам  
контроля таможенной стоимости

повышение качества  
принимаемых решений.

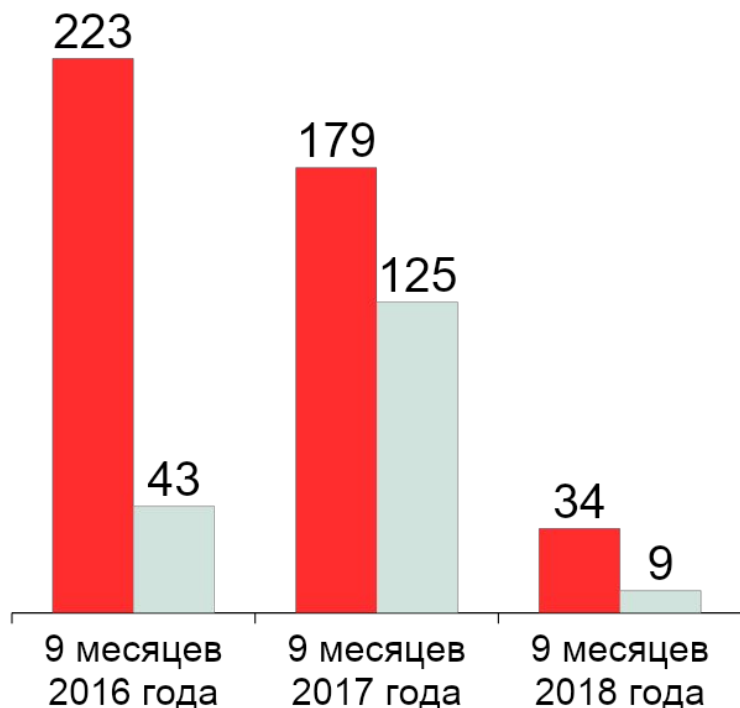


В перспективе доля по ЦПР возрастет до 21% от общей суммы довысканий

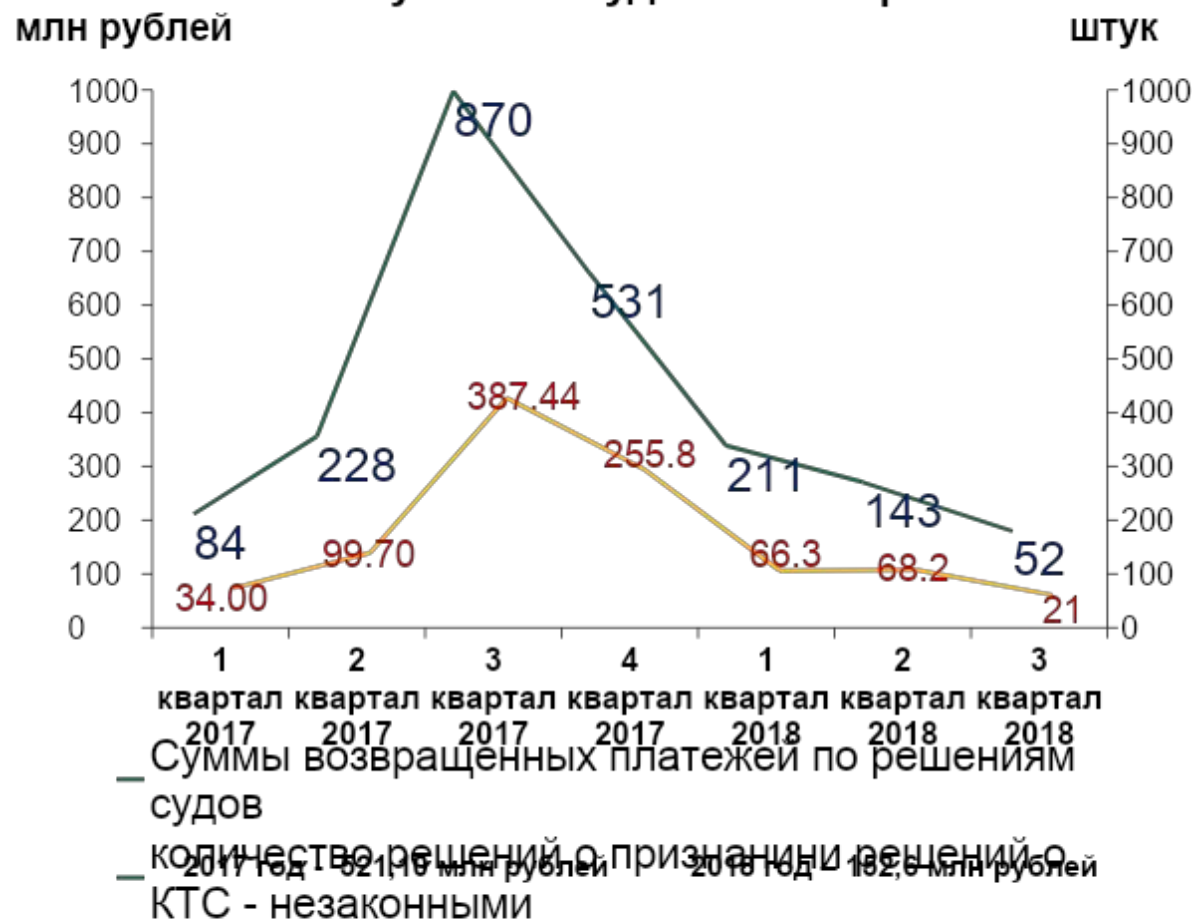




■ Количество жалоб  
■ Количество удовлетворенных жалоб



## Результаты судебных споров по КТС



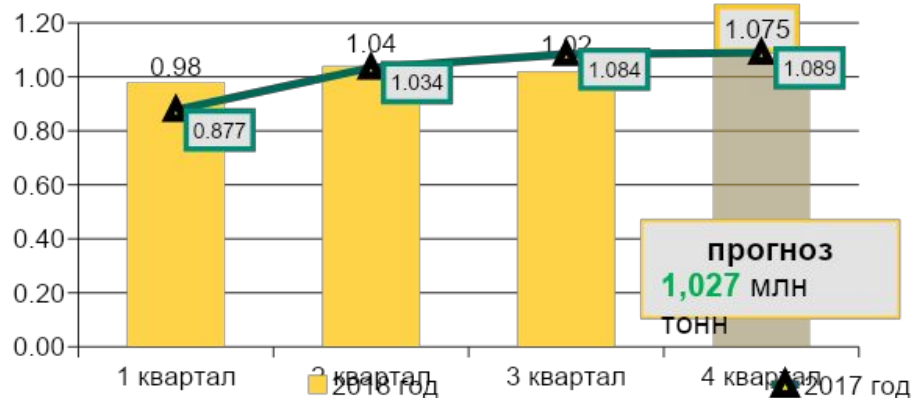
2017 год - 1182 штук

2018 год - 406 шт

# Прогноз влияния факторов декларирования на выполнение планового задания



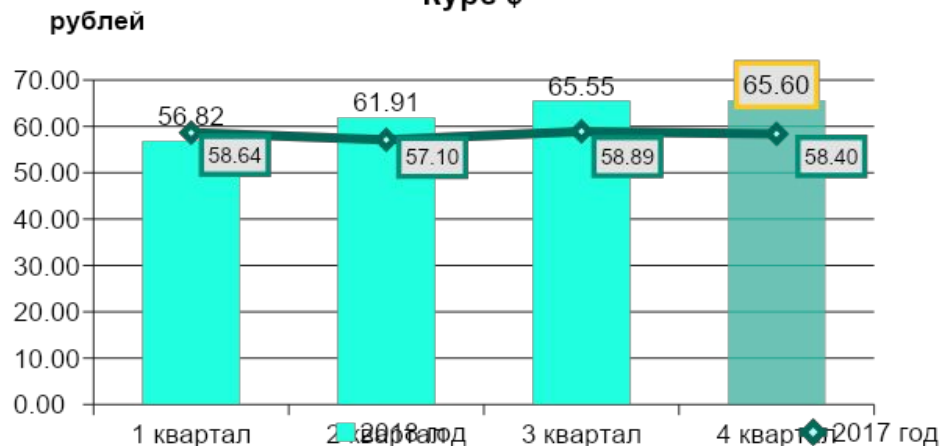
### Грузооборот, млн тонн



### ИТС



### Курс \$

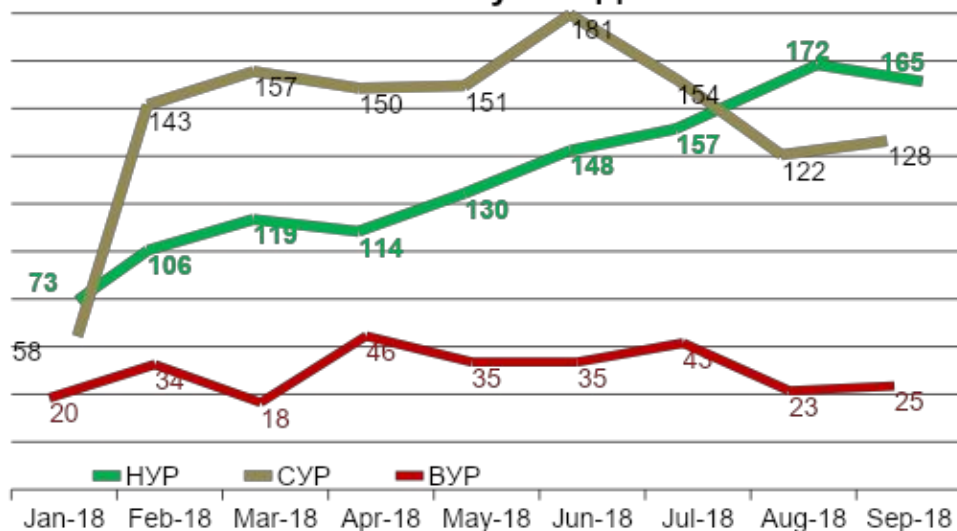


### платежи



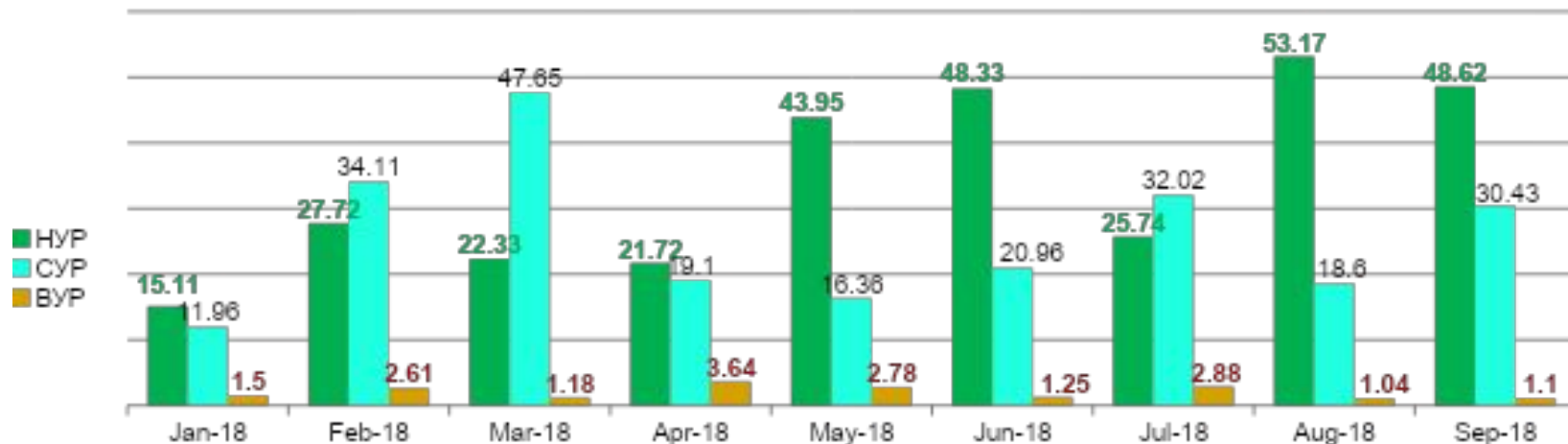


Распределение количества ЦПР по категориям  
уч.ВЭД

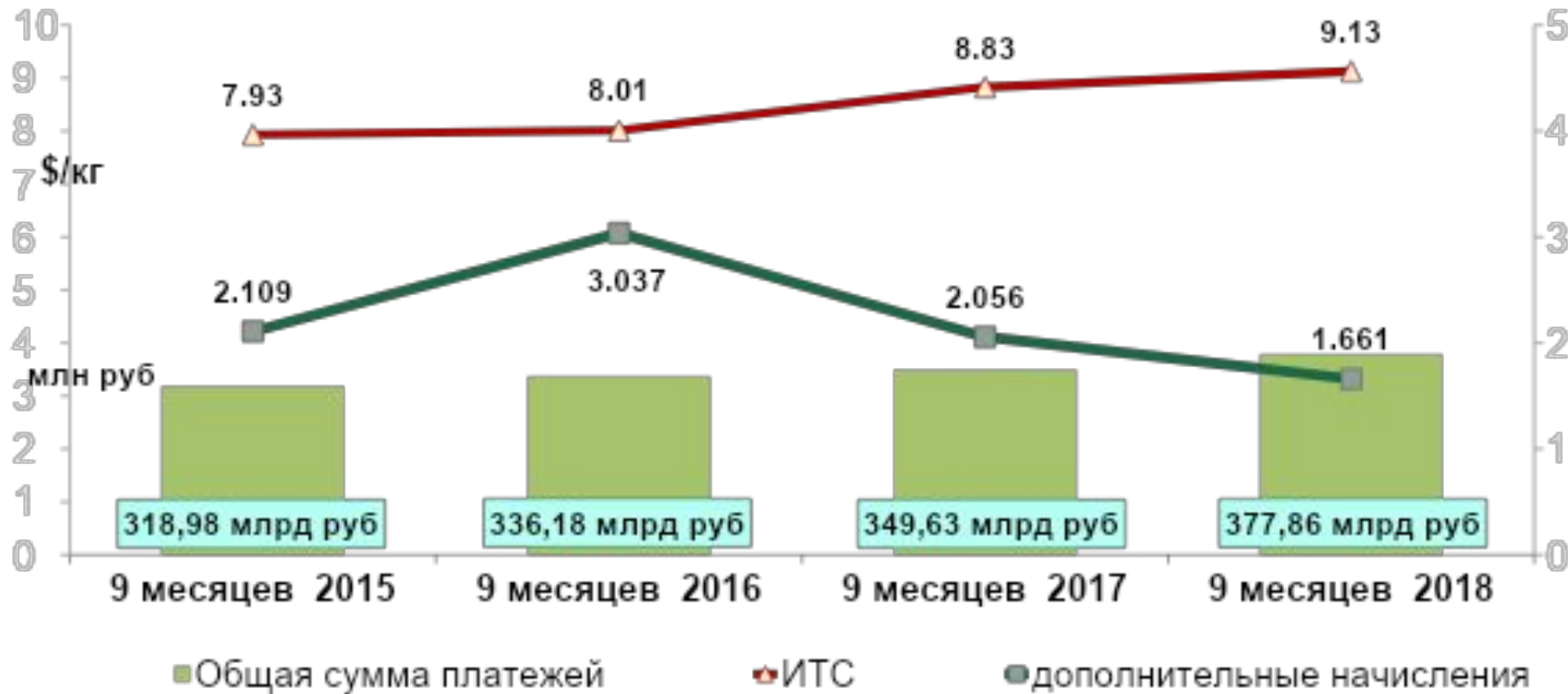


Реализация ММР в рамках СУР не зависит от категории участников ВЭД и полностью основывается на результатах объективного анализа всей совокупности данных по конкретной поставке.

Распределение доначисленных ТП по категориям уч.ВЭД



# Влияние работы с таможенной стоимостью на собираемость таможенных платежей по ИМ40

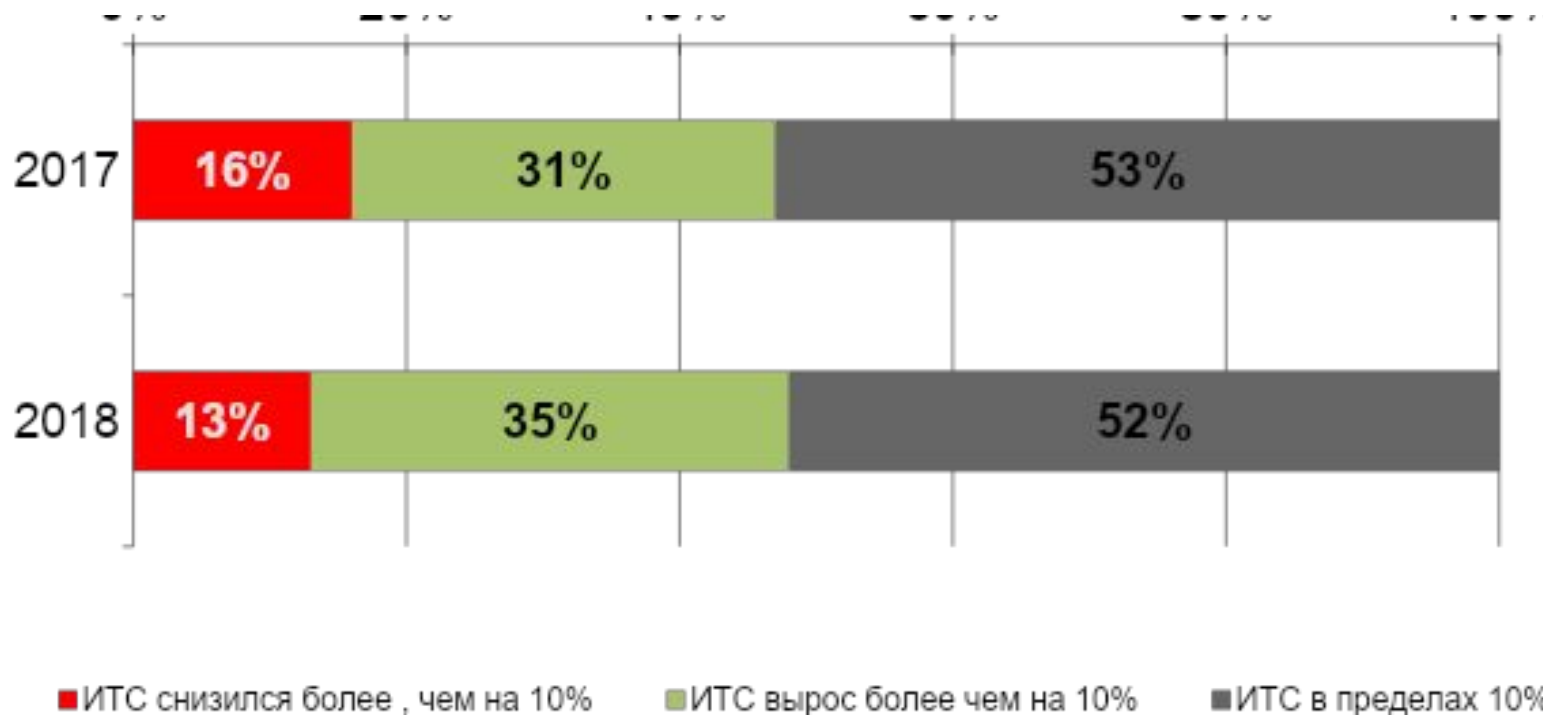


Снижение сумм дополнительно начисленных таможенных платежей на фоне роста общей суммы взыскиваемых таможенных платежей и среднего уровня ИТС

## Объемы декларирования товаров из стран дальнего зарубежья по уровню ИТС



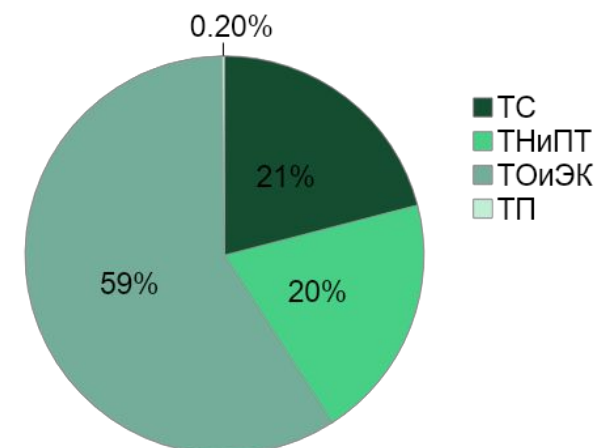
**87%** объемов декларирования товаров дальнего зарубежья в 2018 году декларировалось с уровнем ИТС более чем на 10% либо с отклонением не более 10% от уровня ИТС АППГ



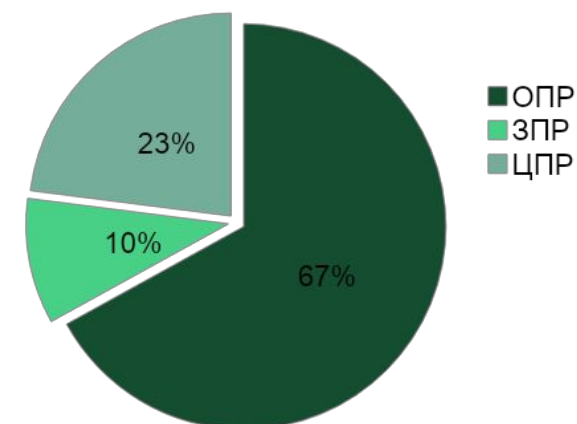


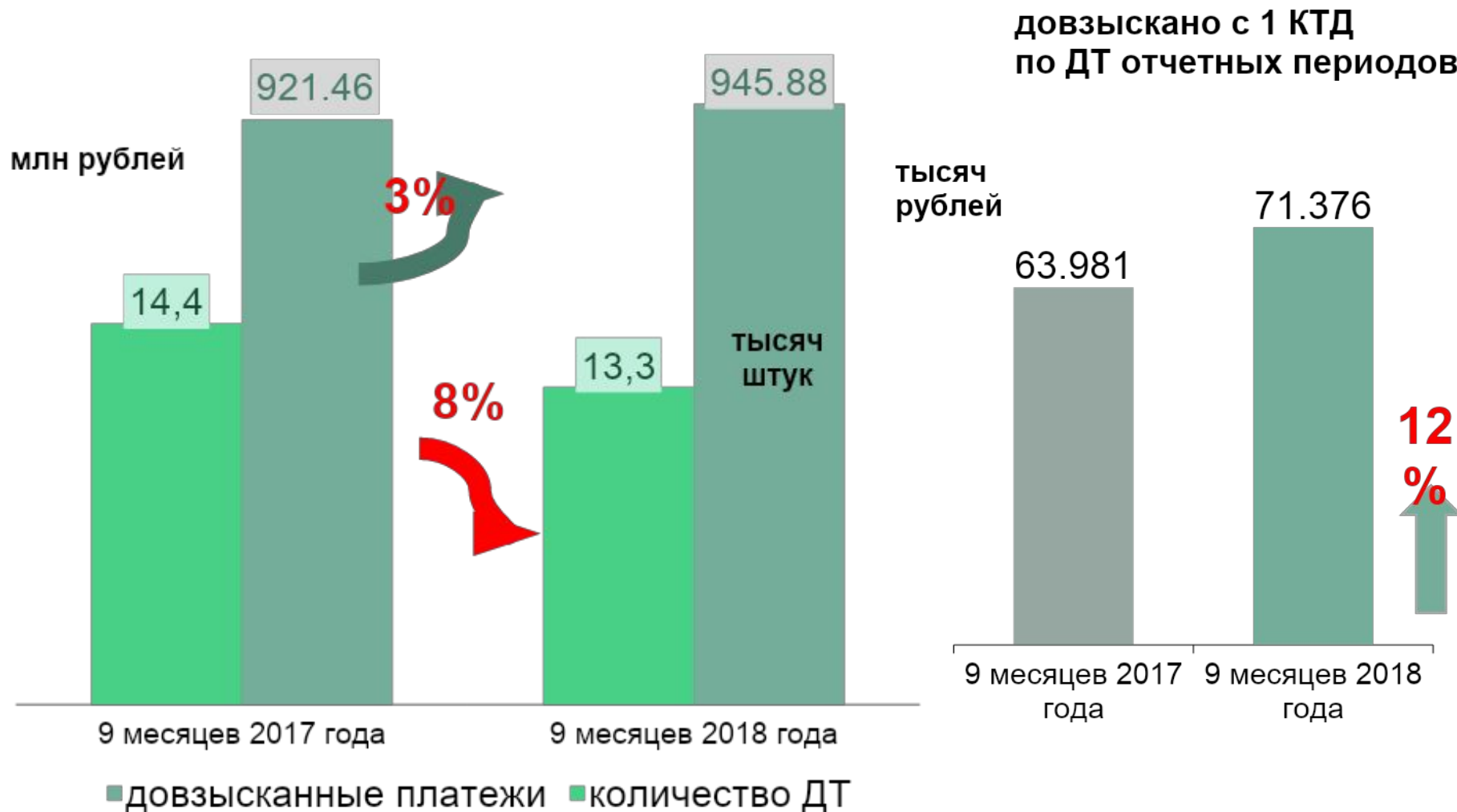
Общее количество ДТ в первом полугодии 2018 года выросло по сравнению с аналогичным периодом 2017 года на 10%. При снижении общей доли охвата профилями рисков всего декларационного массива на 6%, выросла экономическая эффективность одного применения ПР с 11 тысяч рублей в 2017 году до 12 тысяч в 2018. И это без учета сумм обеспечения уплаты таможенных платежей.

## Профили рисков по направлениям контроля



## Довзысканные ТП по контролю ТС в зависимости от вида ПР







## Результативность ЦПР

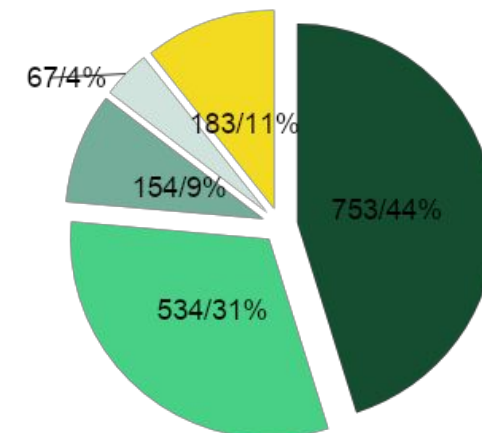
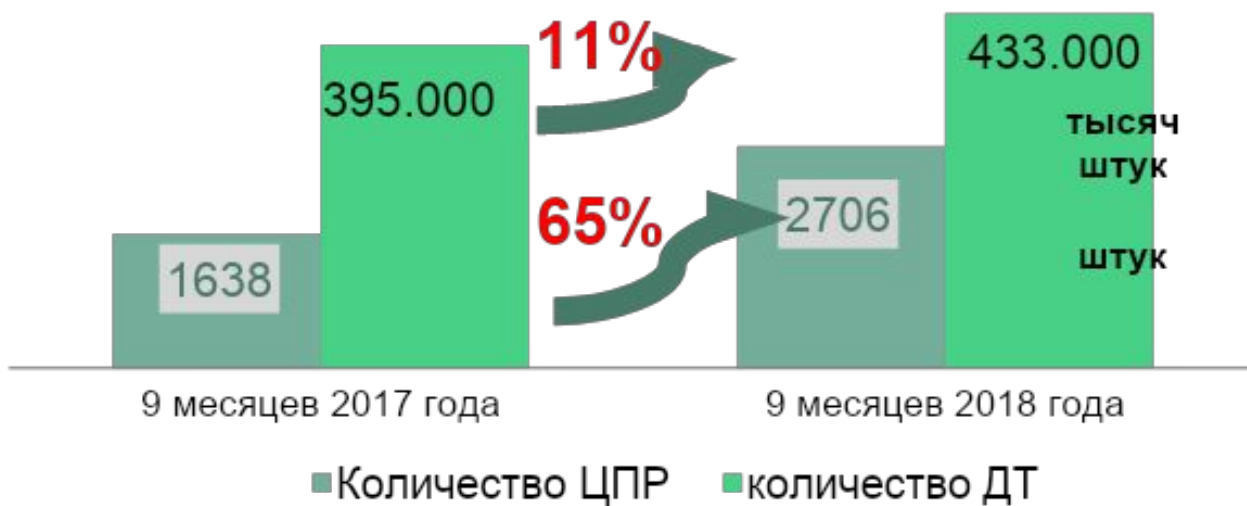
### За 9 месяцев

### 2017

**395** тысяч деклараций  
**1638** целевых профилей  
 рисков  
**318** млн рублей  
**0,55%** доля охвата  
**176** тыс рублей  
 эффективность

### 2018

**433** тысяч деклараций  
**2706** целевых профилей  
 рисков  
**556** млн рублей  
**0,62%** доля охвата  
**205,5** тыс рублей  
 эффективность  
**43** млн рублей обеспечение



■ ТС   ■ ТНиПТ   ■ ТОиЭК   ■ ТП   ■ Иные

Основное внимание уделяется направлениям контроля таможенной стоимости и классификации товаров.

По сравнению с 2017 годом выросло количество ЦПР по направлению контроля торговых ограничений на 60% и по контролю количественных и качественных характеристик более чем в 5,5 раз