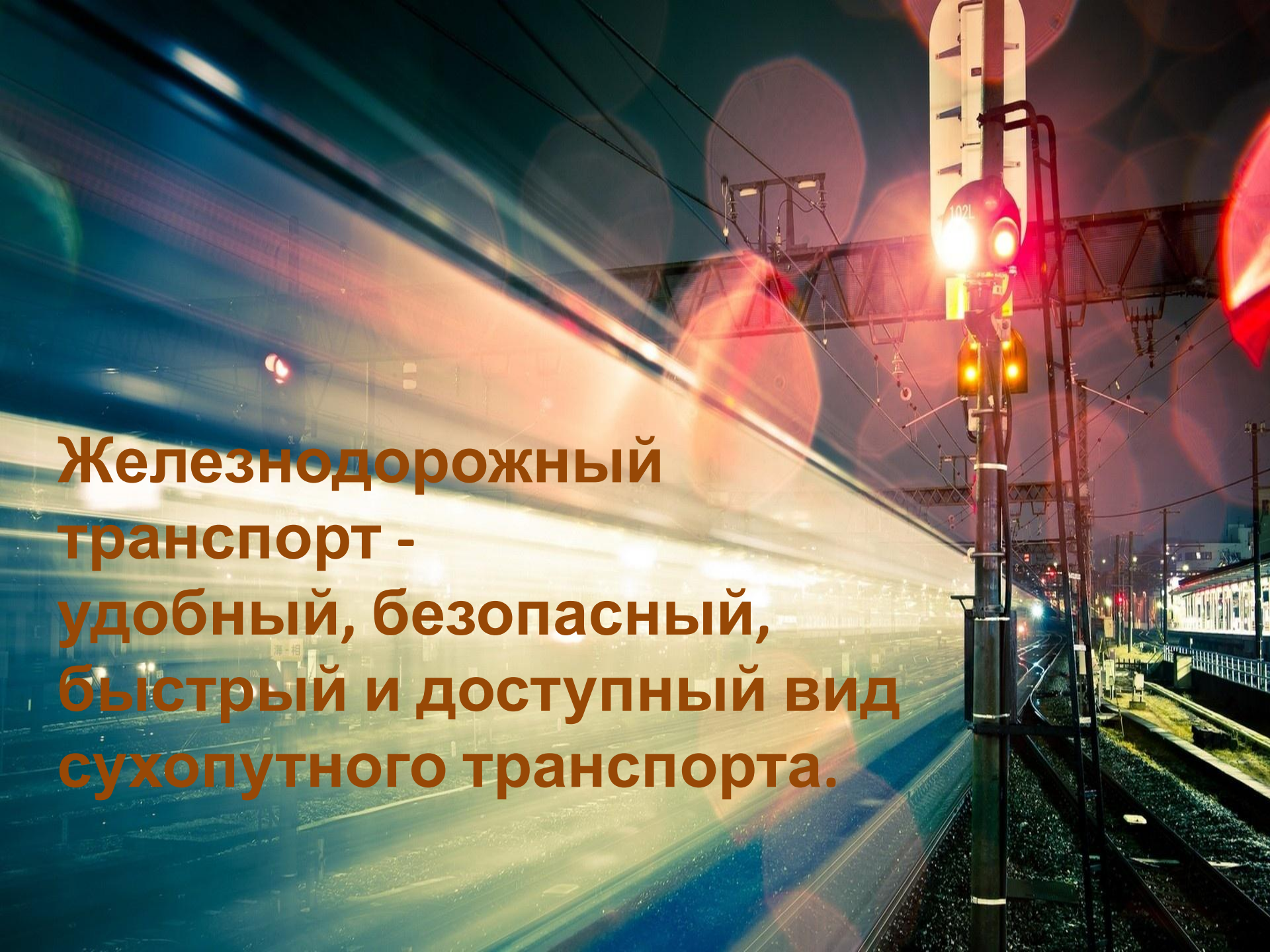


Презентация к уроку ОБЖ, 5 класс, подготовил:
преподаватель – организатор ОБЖ гимназии № 652 г. С.-Петербурга
– Михайлова С. Ю.

Правила безопасного поведения на железнодорожном транспорте



A blurred high-speed train is captured in motion at night, moving from left to right. The train's lights create a bright, streaked path. In the foreground on the right, a signal light pole stands with a red light illuminated. The background shows the dark night sky and some distant lights, possibly from a station or city. The overall scene is dynamic and emphasizes speed and modern transportation.


**Железнодорожный
транспорт -
удобный, безопасный,
быстрый и доступный вид
сухопутного транспорта.**



**Первая
железная
дорога в
России
была открыта
в 1837 году.
Она связывала
Санкт –
Петербург,
Царское Село
и Павловск.**




Не препятствуйте
автоматическому открытию/
закрытию дверей вагонов!



Не высовывайтесь во время
движения из окон вагонов и
тамбуров!





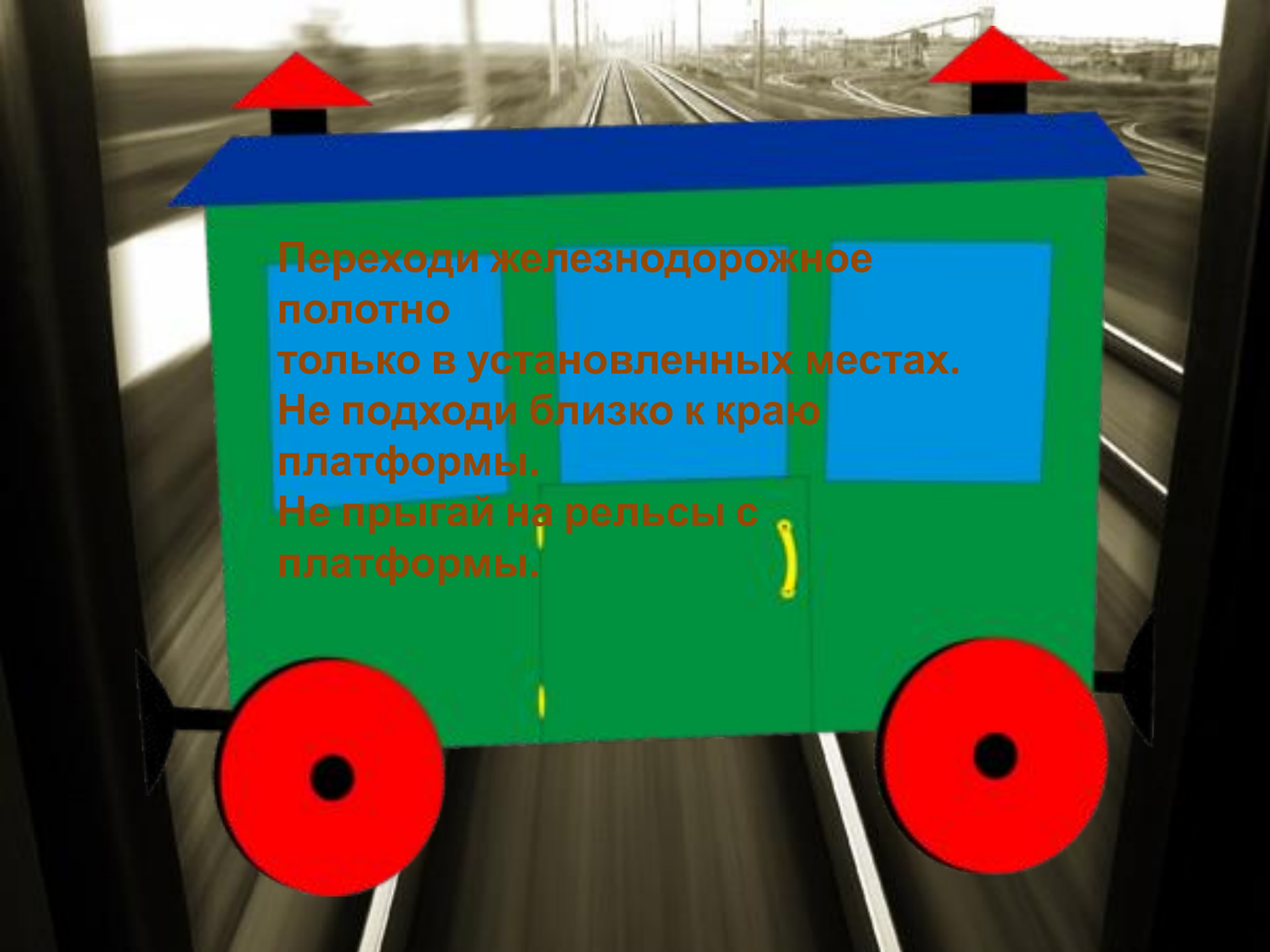
**Не высовывайся из вагона во
время
движения поезда.
Не загромождай проходы
вещами.
Держись за поручни во время
движения поезда.**

Не прыгайте с платформы на пути!




Не бегайте по платформе рядом с прибывающим или отправляющимся поездом! Не играйте на платформе в подвижные игры!






**Переходи железнодорожное
полотно
только в установленных местах.
Не подходи близко к краю
платформы.
Не прыгай на рельсы с
платформы.**

Не оставляй на железнодорожных путях посторонние предметы!



Не имей при себе предметы, которые могут травмировать граждан!







Не играй на путях и не ходи по ним.
Не подкладывай под рельсы
предметы.
Не провози с собой опасные
предметы,
которые могут травмировать
пассажиров.





Не подлезайте под платформы и железнодорожные составы!





Не пытайся перебраться на другой
путь
под вагонами.
На остановках не отходи от поезда.
Не забирайся на опоры линии
электропередач.

Не стой на подножках и переходных площадках!



Не открывай двери вагонов на ходу поезда!






**Не трогай стоп-кран без
необходимости.**

**Не открывай наружные двери во
время
движения поезда.**

**Будь вежлив с пассажирами и
работниками
поезда. При ЧС в вагоне – не
паникуй,
следуй инструкциям проводника.**




ПО ГОРИЗОНТАЛИ:

1. Силовая тяговая установка.
2. Возвышенное место для пассажиров.
3. Неконтролируемый процесс горения.
4. Город – начало железной дороги в России.
5. Электropоезд не дальнего следования.
6. Пересечение железной и автомобильной дорог.
7. Он совершает поездку.

ПО ВЕРТИКАЛИ:

1. Вывод людей в безопасное место.
2. Помещение для ожидания поезда.
3. Работник ж/д транспорта.
4. Состав из вагонов и локомотива.
5. Часть ж/д полотна.
6. Помещение в вагоне поезда.
7. Дорога.
8. Несамоходное транспортное средство, движущееся по рельсам.
9. Путь по определённому маршруту.





СЧАСТЛИВОГО ПУТИ!

