

# ИНСТРУКЦИЯ ДЛЯ ОПЛАТЫ ЗАЯВОК БЕЗНАЛИЧНЫМ СПОСОБОМ

---

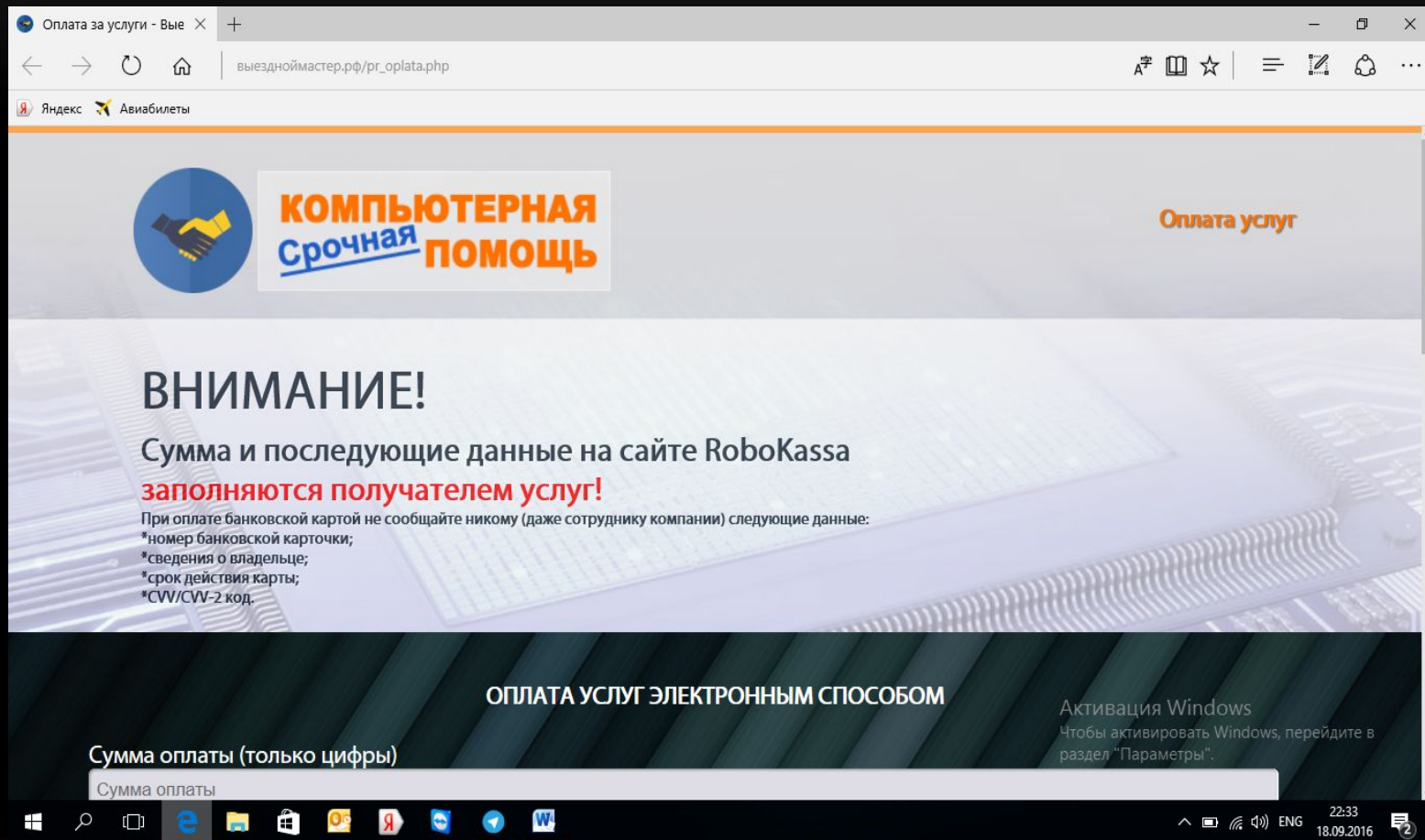
# ОБЩИЕ ПОНЯТИЯ:

1. Безналичный способ оплаты – оплата услуг, товаров, работ при помощи банковской карты, электронного кошелька, через сотового оператора и некоторые другие способы оплаты.
2. Оплаты безналичным способом организация может принимать только от ФИЗИЧЕСКИХ ЛИЦ!!
3. К физическим лицам также относятся индивидуальные предприниматели. То есть ИП могут оплатить услуги с применением безналичной формы оплаты.
4. При оплате безналичным способом обязательно заполняется и выдается БСО (квитанция-договор)!

РЕСУРС ДЛЯ ОПЛАТЫ: САЙТ ВЫЕЗДНОЙМАСТЕР.РФ

ССЫЛКА НА САЙТ:


HTTP://XN--80ADGDCJPYHK0AKN0J.XN--P1AI/PR\_OPLATA.PHP



Оплата за услуги - Вые × +

выездноймастер.рф/pr\_oplata.php

Яндекс Авиабилеты

 **КОМПЬЮТЕРНАЯ**  
**Срочная**  
**ПОМОЩЬ**

Оплата услуг

**ВНИМАНИЕ!**

Сумма и последующие данные на сайте RoboKassa  
**заполняются получателем услуг!**

При оплате банковской картой не сообщайте никому (даже сотруднику компании) следующие данные:

- \*номер банковской карточки;
- \*сведения о владельце;
- \*срок действия карты;
- \*CVV/CVV-2 код.

ОПЛАТА УСЛУГ ЭЛЕКТРОННЫМ СПОСОБОМ

Сумма оплаты (только цифры)

Сумма оплаты

Активация Windows  
Чтобы активировать Windows, перейдите в раздел "Параметры".

22:33  
18.09.2016

# HTTP://ВЫЕЗДНОЙМАСТЕР.РФ/INDEX2.PHP

The screenshot shows the homepage of the website 'Выездной Мастер' (Mobile Master). The header features the logo 'РЕМКОМП' (REMKOMP) with the tagline 'СРОЧНАЯ КОМПЬЮТЕРНАЯ ПОМОЩЬ' (EMERGENCY COMPUTER HELP). Navigation links include 'Гарантии' (Guarantees), 'Выгоды' (Benefits), 'Преимущества' (Advantages), and 'Скидка 25%' (25% Discount). A prominent call to action is 'ЗВОНИТЕ СЕЙЧАС! 409-40-46' (CALL NOW! 409-40-46). The main banner advertises 'КОМПЬЮТЕРОВ В САНКТ-ПЕТЕРБУРГЕ' (COMPUTERS IN SAINT-PETERSBURG) with the phone number '409-40-46' and a button 'ЗАКАЗАТЬ ОБРАТНЫЙ ЗВОНОК' (ORDER RECALL). A secondary banner mentions 'СРОЧНЫЙ РЕМОНТ КОМПЬЮТЕРОВ В САНКТ-ПЕТЕРБУРГЕ И...' (EMERGENCY REPAIR OF COMPUTERS IN SAINT-PETERSBURG AND...). A red speech bubble with white text points to a button, stating: 'Чтобы перейти к странице оплат, нажмите кнопку "ОПЛАТИТЬ УСЛУГИ"' (To go to the payment page, click the button "PAY SERVICES"). The footer includes 'Copyright © Выездной Мастер', 'Заказы принимаем к...' (Orders accepted...), 'Работаем по всему городу' (We work in the whole city), and 'Активация Windows' (Windows Activation) with a note: 'Чтобы активировать Windows, нажмите на раздел "Параметры"' (To activate Windows, click on the "Settings" section). A telephone icon is also present in the footer.

РЕМКОМП  
СРОЧНАЯ КОМПЬЮТЕРНАЯ ПОМОЩЬ

Гарантии | Выгоды | Преимущества | Скидка 25%

ЗВОНИТЕ СЕЙЧАС!  
409-40-46

КОМПЬЮТЕРОВ  
В САНКТ-ПЕТЕРБУРГЕ

409-40-46

ЗАКАЗАТЬ ОБРАТНЫЙ ЗВОНОК

СРОЧНЫЙ РЕМОНТ КОМПЬЮТЕРОВ  
В САНКТ-ПЕТЕРБУРГЕ И...

Copyright © Выездной Мастер  
Заказы принимаем к...  
Работаем по всему городу

Активация Windows  
Чтобы активировать Windows, нажмите на раздел "Параметры".

Чтобы перейти к странице оплат, нажмите кнопку "ОПЛАТИТЬ УСЛУГИ"

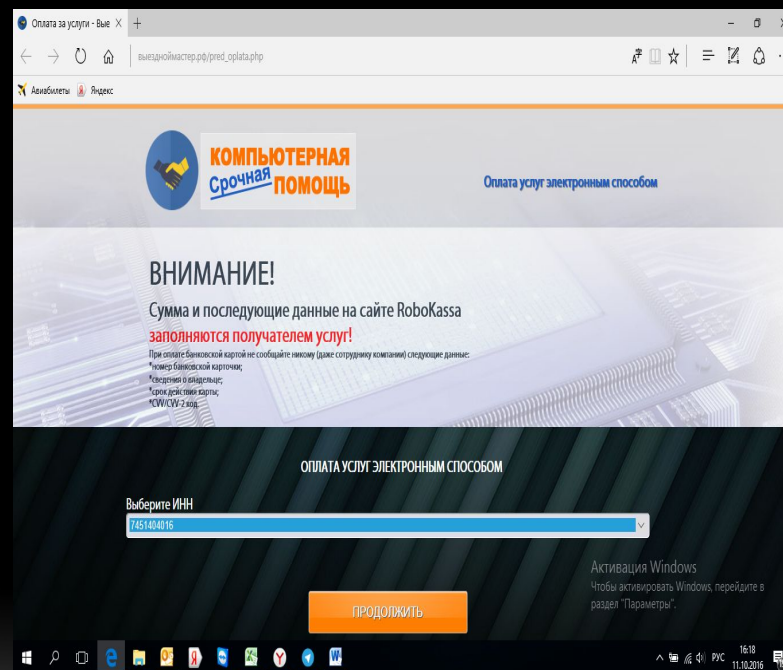
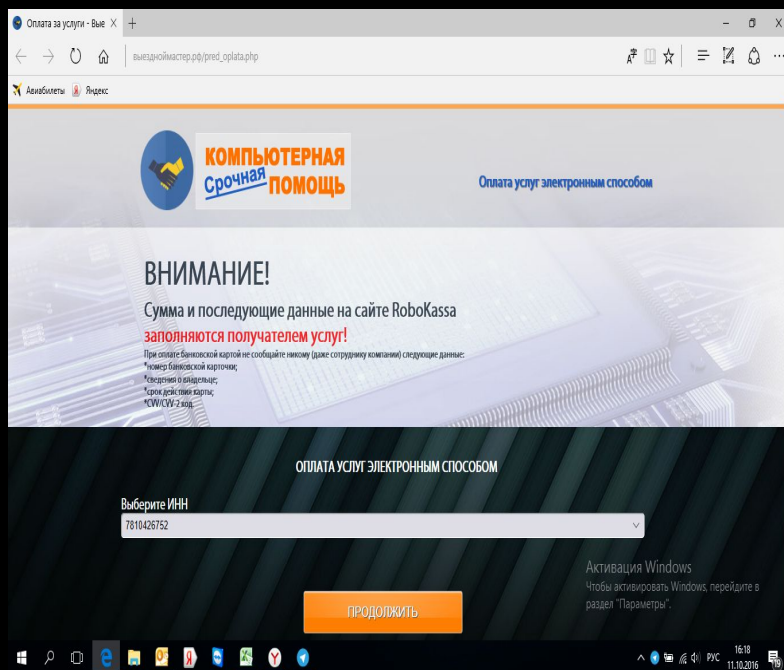
ОПЛАТИТЬ УСЛУГИ

http://выездноймастер.рф/index2.php?id3

# 1. ДЛЯ ПЕРЕХОДА К ОПЛАТЕ НЕОБХОДИМО ВЫБРАТЬ ИНН ОРГАНИЗАЦИИ – ОН УКАЗАН В ВЕРХНЕМ ЛЕВОМ УГЛУ НА БЛАНКЕ БСО (КВИТАНЦИЯ-ДОГОВОР)

Для городов, подведомственных Санкт-Петербургу – ИНН 7810426752

Для городов, подведомственных Челябинску – ИНН 7451404016



## 2. ВСЕ ПОСЛЕДУЮЩИЕ ДЕЙСТВИЯ ЗАКАЗЧИК ДОЛЖЕН ВЫПОЛНЯТЬ САМОСТОЯТЕЛЬНО!!

Оплата за услуги - Вые x +

выездноймастер.рф/pr\_oplata.php

Яндекс Авиабилеты

### ОПЛАТА УСЛУГ ЭЛЕКТРОННЫМ СПОСОБОМ

**Сумма оплаты (только цифры)**

Сумма оплаты

**Город**

Астрахань

**ID заявки**

ID заявки

**Дополнительная информация**

Оплата за услуги компьютерной помощи по квитанции-договору серии \_\_ № \_\_\_\_\_, дата приема заказа \_\_\_\_\_.

**Публичная оферта:**

Публичная оферта Общество с ограниченной ответственностью «ПКП», далее именуемый «Исполнитель», с одной стороны, публикует настоящий договор-оферту об оказании Услуг, являющийся публичным договором - офертой (предложением) в адрес физических и юридических лиц (далее – Заказчик) в соответствии с пунктом 2 статьи 437 Гражданского Кодекса

активация windows

перейдите в

22:33  
18.09.2016

### 3. Публичная оферта

Бланк договора-квитанции также содержит в себе выдержки из текста Публичной оферты. Нажимая кнопку «Отправить», заказчик тем самым принимает условия Публичной оферты.

Оплата за услуги - Вые X +

выездноймастер.рф/pr\_oplata.php

Яндекс Автбилеты

Уплата за услуги клиентом при помощи по контакту: договору Серии \_\_\_\_\_, дата приема заказа \_\_\_\_\_.

**Публичная оферта:**

являются навязанными Заказчику.

«Заказчик» – физическое лицо или юридическое лицо, заключившее Договор с Исполнителем в письменной электронной форме в результате Акцепта Оферты и, тем самым, получившее право получать Услуги Исполнителя, и в полном объеме выполняющее свои обязательства по Договору. «Договор» – означает договор возмездного оказания Услуг выбранных Заказчиком, вместе со всеми Приложениями и Дополнительными соглашениями к нему, заключенный между Исполнителем и Заказчиком в результате акцепта Заказчиком Оферты, наделяющий Исполнителя и Заказчика правами и обязанностями, указанными в настоящей Оферте. Любая ссылка в настоящей Оферте на Договор (статью Договора) и/или его условия означает соответствующую ссылку на настоящую Оферту (ее Статью) и/или ее условия. Договор заключается в письменной форме путём подписания документов, сформированных при приемке Исполнителем оборудования у Заказчика, с целью его последующего ремонта (диагностики, обслуживания). «Стороны» – именуемые совместно стороны Договора – Исполнитель и Заказчик. «Услуга» / «Услуги» – деятельность Исполнителя, связанная с проведением ремонта (диагностики, обслуживания) компьютерного и другого оборудования Заказчика. Описание Услуг, их условия доступны по адресу <http://fss.su>. Условия

Нажимая кнопку "ОТПРАВИТЬ"  
Вы выражаете своё согласие на принятие публичной оферты!

ОТПРАВИТЬ

Активация Windows  
Чтобы активировать Windows, перейдите в раздел "Параметры".

22:34  
18.09.2016

## 4. Данные, необходимые для оплаты услуг/работ/товаров

4.1. Сумма оплаты – вводится сумма цифрами, которую необходимо оплатить заказчику. Никаких дополнительных сумм, комиссий и прочего учитывать не нужно. В оплату спишется только сумма, введенное в это окно.

4.2. Город – необходимо выбрать город, в котором производится оплата.

4.3. ID заявки – уникальный идентификационный номер заказа, также указывается на договоре-квитанции. При затруднении заказчика при вводе верного номера возможно потребуется помощь мастера – необходим продиктовать номер ID.

4.3. Дополнительная информация – предлагается внести текст «Оплата за услуги компьютерной помощи по квитанции-договору серии \_\_\_\_ № \_\_\_\_\_, дата приема заказа \_\_\_\_\_». Также можно внести любую другую информацию, эта информация будет направлена как комментарий к оплате.

Оплата за услуги - Вые X +

выездноймастер.рф/pr/oplata.php

Яндекс X Авиабилеты

\*срок действия карты;  
\*CVV/CVV-2 код.

### ОПЛАТА УСЛУГ ЭЛЕКТРОННЫМ СПОСОБОМ

Сумма оплаты (только цифры)

7560

Город

Санкт-Петербург

ID заявки

112233

Дополнительная информация

Оплата за услуги компьютерной помощи по квитанции-договору серии \_\_ № \_\_\_\_\_, дата приема заказа \_\_\_\_\_.

Публичная оферта:  
Что все и любые условия оферты принимаются заказчиком целиком и полностью без каких-либо оговорок и ограничений, при этом Клиент Оферты подтверждает, что Заказчик ознакомлен со всеми условиями оказания Услуги и условиями настоящей

Активация Windows  
Чтобы активировать Windows, перейдите в раздел "Параметры".

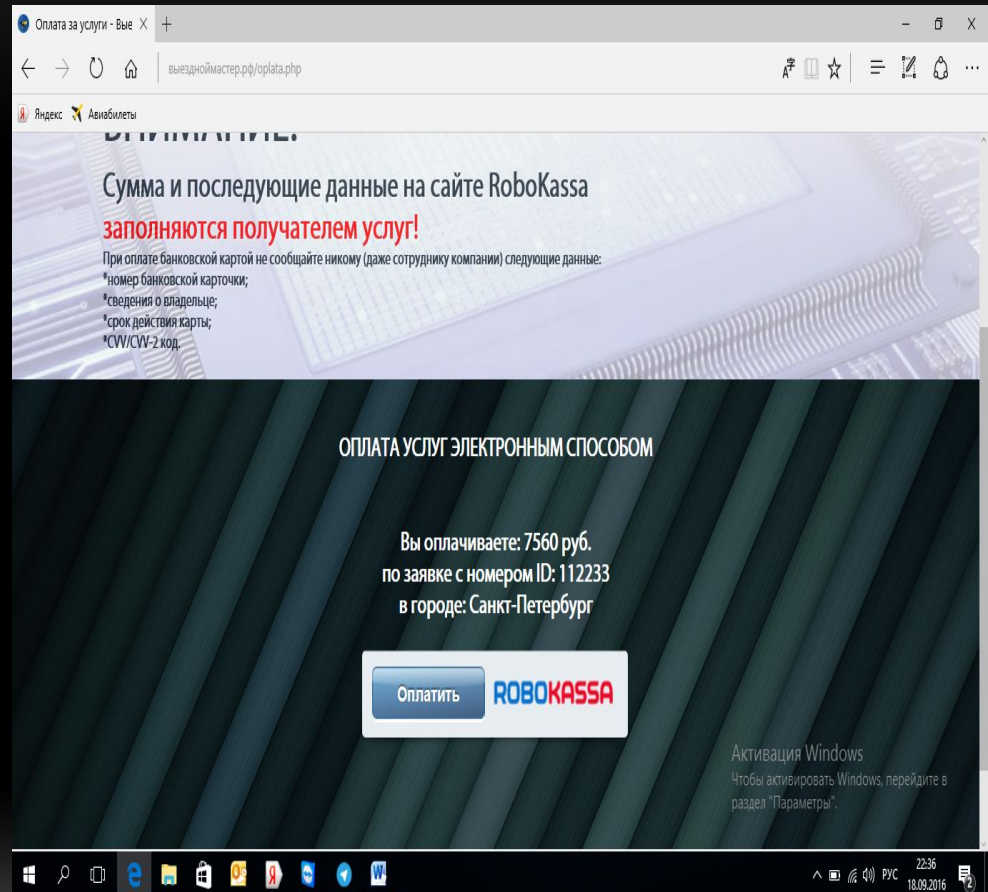
22:36  
18.09.2016



## 5. Проверка суммы оплаты, ID заявки и города


Перед нажатием кнопки «Оплатить» необходимо удостовериться, что все данные введены корректно.

После этого заказчик нажимает кнопку «Оплатить».




## 6. Выбор способа оплаты

Следующий шаг предлагает выбрать способ оплаты. Оплату можно совершить с помощью электронных кошельков, банковских карт, сотовых операторов, через клиент-банкинг и другие способы электронных переводов.



## 7. Выбор банка

Если заказчик выбрал способ оплаты при помощи банковской карты, к его услугам предлагается около 40 банков-партнеров для совершения оплаты. При нажатии на иконку с наименованием банка заказчик будет перенаправлен на официальный сайт банка-партнера, держателем банковской карты которого он является.



## 8. Пример оплаты при помощи банковской карты

**ВНИМАНИЕ:** в данный момент мастеру ни в коем случае нельзя наблюдать за вводимыми данными на экране компьютера/ноутбука/планшета/телефона!

- 8.1. Заказчик вводит номер своей банковской карты.
- 8.2. Заказчик вводит срок действия карты в окошки «Действительна до».
- 8.3. Заказчик вводит CVC/CW код.
- 8.4. Заказчик вводит свой электронный адрес для того, чтобы получить подтверждение об оплате и квитанцию на списание средств в оплату услуг нашей компании.
- 8.5. После чего нажимает кнопку «ОПЛАТИТЬ».

ФЕДЕРАЛЬНАЯ СЛУЖБА СЕРВИСА

Оплата заказа в магазине [выездноймастер.рф](#) 1 рубль

ROBOKASSA  
САМЫЙ УДОБНЫЙ СПОСОБ ОПЛАТЫ

Выбор способа оплаты → Оплата счета → Подтверждение

Стоимость заказа: 1 рубль  
Заплатить до: 19 сентября 1:53  
Описание заказа: Оплата услуг РемКомп

Итого к оплате: **1 рубль**

Номер карты \*  
1111 2222 3333 4444 56

Действительна до  
09 2017

CVC/CVV \*  
0000 000

Email: \*  
эл/адрес заказчика

На этот адрес мы пришлем вам информацию о счете

Оплатить

Сохранить данные карты в Личном кабинете  
 Заявление-Распоряжение Плательщика

Активация Windows  
Чтобы активировать Windows, перейдите в меню «Параметры».

## 9. Продолжение оплаты при помощи банковской карты


8.6. После нажатия кнопки «ОПЛАТИТЬ» денежные средства еще не списаны!  
Необходимо, чтобы заказчик ввел пароль для оплаты.

Банк-партнер по защищенному соединению для безопасной оплаты перенаправляет на страницу для ввода пароля.

Пароль высылается на телефон заказчика.

После ввода пароля заказчик нажимает кнопку «Отправить», либо подобную (зависит от интерфейса клиент-банкинга банка-партнера).

После нажатия этой кнопки оплату отменить нельзя **ПРИ НАЛИЧИИ НЕОБХОДИМОЙ СУММЫ НА СЧЕТЕ ЗАКАЗЧИКА!**

**VERIFIED by VISA**  **СБЕРБАНК**

### Введите ваш пароль

Одноразовый пароль был отослан на ваш номер телефона.  
Пожалуйста, проверьте детали транзакции и персональное приглашение.  
Если все в порядке, дождитесь получения SMS сообщения и введите его.

Магазин:	ROBOKASSA_SERVICES
Описание:	
Сумма:	<b>RUB 1.00</b>
Дата:	09/19/2016
Номер карты:	**** * 1163
Личное приветствие:	None

Пароль:

[Не получили одноразовый пароль по SMS?](#)

[Выйти](#)  [Помощь](#)

## 10. Подтверждение оплаты

В данный момент можно удостовериться в совершении списания денежных средств со счета заказчика. Должно появиться окно с текстом «Успешная оплата!» (см. картинку справа).

**Мастеру нужно убедиться в списании именно необходимой суммы.**

Также при наличии технической возможности и принтера можно распечатать квитанцию об оплате, которая уже направлена в Личный кабинет заказчика, данные которого будут направлены на указанный электронный адрес перед совершением оплаты.

Нажимая кнопку «Вернуться в магазин» вы будете перенаправлены к началу совершения оплаты. Это необходимо при оплате по нескольким ID.

Назад в магазин

О Робокассе \* Выход в Личный кабинет

**ФЕДЕРАЛЬНАЯ СЛУЖБА СЕРВИСА**

Оплата заказа в магазине **7560 рублей**  
[выездноймастер.рф](#)

**ROBOKASSA**  
САМЫЙ УДОБНЫЙ СПОСОБ ОПЛАТЫ

Выбор способа оплаты | Оплата счета | **Подтверждение**

**Успешная оплата!**

Вам было выслано письмо с информацией по оплате.

Email: эл/адрес заказчика  
Дата платежа: 19 сентября 2016 г. 1:34  
Описание заказа: Оплата услуг РемКомп  
Заплачено: 7560 рублей

Статус платежа можно увидеть в вашем [личном кабинете ROBOKASSA](#).

[Напечатать квитанцию](#) [Вернуться в магазин](#)

© 2002-2016 ООО «Бизнес Элементы»

Оплата онлайн PCI Безопасность платежей гарантируется сертификатами THAWTE и PCI. [Посмотреть сертификаты подробнее.](#)

Активация Windows  
Чтобы активировать Windows  
раздел "Параметры"  
Обратная связь

## 11. Автоматическое создание Личного кабинета в системе оплат ROBOKASSA

После совершения оплаты на электронный адрес заказчика будет направлено письмо о создании Личного кабинета в системе оплат Робокасса. Это письмо можно проигнорировать.

**ROBOKASSA**

---

Здравствуйте!

Вы воспользовались сервисом ROBOKASSA. Для дальнейшего удобства совершения покупок в сети Интернет мы создали для Вас **Личный кабинет**.

**Личный кабинет в ROBOKASSA в дальнейшем позволит Вам:**

- Посмотреть историю своих платежей;
- Привязать или удалить карту;
- Скачать квитанцию операции;
- Обратиться в техническую поддержку.

**Для активации Вашего аккаунта и установки пароля в Личном кабинете ROBOKASSA перейдите по [ссылке](#)** (ссылка одноразовая).

Для повторного входа в Личный кабинет и дальнейшей работы используйте адрес: <https://my.robokassa.ru/> (логином для входа является email: эл/адрес заказчика).

---

Надеемся, Вам понравится наш новый продукт. Ваши отзывы, предложения и пожелания по работе Личного кабинета Вы можете отправить, находясь в нем, используя раздел «Помощь».

**АКТИВИРОВАТЬ АККАУНТ**

Если у Вас возникли какие-либо вопросы, свяжитесь с нашей службой поддержки: [support@robokassa.ru](mailto:support@robokassa.ru).

[ROBOKASSA](#)

[#ОВОСТИ.ПРОЕКТА](#) [ТЕХПОДДЕРЖКА](#) [ROBOKASSA](#)

## 12. Письмо о совершении оплаты на электронной почте заказчика

Письмо следующего содержания получает заказчик при совершении оплаты (см. картинку справа).

**ROBOKASSA** [НОВОСТИ ПРОЕКТА](#) [ТЕХПОДДЕРЖКА](#) [ЛИЧНЫЙ КАБИНЕТ](#)

---

**Здравствуйте,**  
От Вас получены средства в сумме 7560.00 RUR Bank Card для оплаты заказа 1234567890 в магазине [выездноймастер.рф](#).  
Если Вы случайно закрыли окно браузера, продолжить оплату можно по следующей ссылке: <https://auth.robokassa.ru/Merchant/State?OpKey=90ff68f2-8cf3-4ecb-a683-2177522ab089-ru&Nn6A7Ln&Culture=ru>

Отследить состояние операции Вы можете в [Личном кабинете](#)

[Личный кабинет ROBOKASSA](#) позволяет Вам:

- Купить товар на Витрине;
- Привязать Банковскую карту для последующей оплаты "в один клик" во всех магазинах наших партнеров;
- Видеть историю платежных операций;
- Скачать квитанцию операции;
- Обратиться в техническую поддержку.

[Личный кабинет](#) создается автоматически при проведении первой операции с уникального e-mail адреса. Если это Ваша первая операция в нашем Сервисе, то Уведомление о регистрации Вы получите в следующем письме. В случае, если Вы забыли логин или пароль для доступа в [Личный кабинет ROBOKASSA](#), воспользуйтесь [Формой восстановления пароля](#).

Служба поддержки [www.robokassa.ru](http://www.robokassa.ru)

**Это сообщение не требует ответа.**

Для контакта со службой поддержки ROBOKASSA используйте личный кабинет пользователя ROBOKASSA по адресу [my.robokassa.ru](http://my.robokassa.ru).

18 Сентября 2016 22:34:18 UTC

С уважением, команда сервиса [ROBOKASSA](#)

8 (800) 500 25 57 (бесплатно для звонков с территории РФ)  
7 (499) 110-57-25 (для Москвы и области)  
Обращайтесь с 9:00 до 21:00 ежедневно и без выходных

---

[www.robokassa.ru](http://www.robokassa.ru)



Спасибо за внимание!

УСПЕХОВ В ПОЛЬЗОВАНИИ ЭЛЕКТРОННОЙ ОПЛАТОЙ

