

Муниципальное дошкольное
образовательное учреждение детский
сад общеразвивающего вида № 3

**«Создание предметно-развивающего пространства в
ДОО для эффективной реализации основной
образовательной программы в средней группе по
художественно-эстетическому развитию»**

Воспитатель Топникова Оксана Владимировна
г. Рыбинск
2014 год

Художественно – эстетическое развитие



Уголок ИЗО



Театральный уголок



**Музыкальный
уголок**

Задачи по созданию предметно-пространственной среды по изобразительности

- **Формировать представление о сенсорных эталонах, обогащать сенсорный опыт детей.**
- **Формировать у детей знания в области изобразительной деятельности, умения и навыки.**
Развивать у них творческую активность, желание рисовать, лепить, развивать художественно-творческие способности, интерес к изобразительной деятельности.
- **Знакомить детей с изобразительным искусством разных видов и жанров, учить понимать выразительные средства искусства.**
- **Развивать мыслительные операции.**
- **Формировать умение оценивать созданное изображение, радоваться достигнутому результату.**



Уголок ИЗО

Материал для творческой деятельности детей:

- Акварель, гуашь
- Восковые мелки
- Фломастеры разной толщины
- Цветные карандаши
- Пластилин
- Бумага разного цвета и фактуры, картон

Материал для декорирования:

- Ткань
- Семена
- Листья

Инструменты:

- Кисти: тонкая и толстая, мягкая и жесткая
- Ляпушки, губки
- Ножницы, клей
- Доски для лепки, стеки
- Трафареты, шаблоны

Оборудование:

- Доска, мольберт
- Клеенчатые скатерти, подносы, банки
- Книжки-раскраски, репродукции картин, портреты художников, предметы декоративно-прикладного искусства, альбомы.

Дидактические игры по цветоведению и для развития творческих способностей

Видеоматериалы

Нетрадиционные техники рисования

- Ватные палочки
- Поролон
- Нитки
- Зубные щетки
- Расчески
- Трубочки
- Соленое тесто
- Манка, соль
- Печатки



Дидактические игры

Дидактическая игра «Волшебная палитра»

Цель: Развивать чувство цвета.

Дидактическая игра «Веселая палитра»

Цель: Развивать чувство цвета.

Дидактическая игра «Узнай роспись»

Цель: Познакомить детей с видами декоративно-прикладного искусства, с их характерными особенностями; учить различать и группировать по определенным видам; воспитывать и прививать любовь и уважение к русским народным мастерам.



Иллюстрации книг художников: Е. Чарушина, Ю. Васнецова, В. Сутеева, Н. Кочергина



Репродукции: пейзаж и его виды, портрет

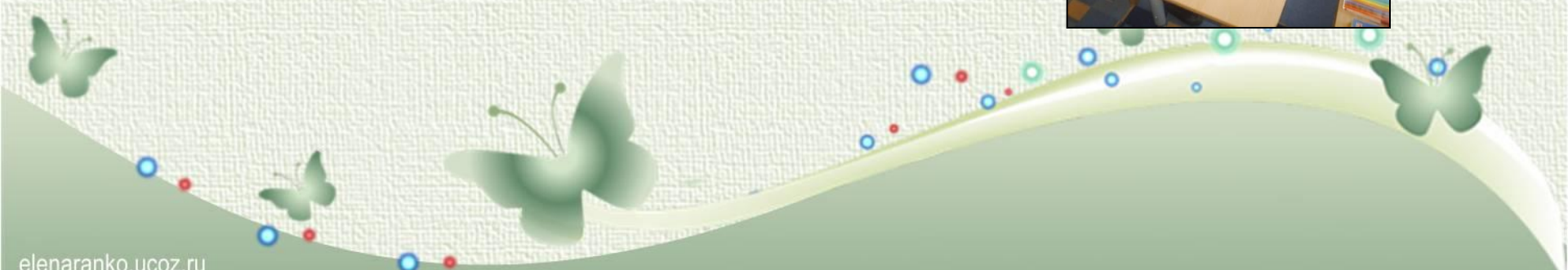


Декоративно-прикладное искусство

Народная игрушка: дымка, богородская, семеновская, филимоновская игрушка, городецкие изделия, вологодское кружево, Жостовские подносы.



Самостоятельная деятельность детей в уголке ИЗО



Задачи театрализованной деятельности

- Воспитывать устойчивый интерес к театрально-игровой деятельности.
- Подводить детей к созданию выразительного образа.
- Расширять представления об окружающих их предметах. Учить определять материал, из которого изготовлены игрушки, декорации, атрибуты к театральным спектаклям. Расширить знания детей о персонажах, участвующих в театрально-игровой деятельности.
- Пополнять и активизировать словарь детей. Формировать умение определять и называть местоположение театральных персонажей, предметов, декораций, характеризовать душевное состояние и настроение персонажей театрального спектакля. Закреплять правильное произношение гласных и согласных звуков. Совершенствовать отчетливое произношение слов и словосочетаний. Формировать интонационную выразительность речи. Развивать диалогическую речь в процессе театрально-игровой деятельности.
- Закреплять знания манипуляции (с верховыми) куклами.
- Используя кукол, побуждать детей импровизировать на тему знакомых сказок, рассказов.
- Стимулировать внимание, память, мышление, воображение детей.



Театральный уголок

Атрибуты для имитационных и хороводных игр

- Маски животных (домашних и диких)
- Маски сказочных персонажей
- Платочки
- Элементы костюмов

Костюмы, элементы костюмов, атрибуты для игр драматизаций

- Для игр драматизаций по сказкам «Красная Шапочка», «Три поросенка»

Театры

- «Маша и медведь»
- «Колобок»
- «Лиса и заяц»
- «Колосок»
- Театр петрушек
- Настольный театр
- Теневой театр
- Пальчиковый театр


Театрально-игровое оборудование

- Театральная ширма
- Бубен, барабан, металлофон, дудочки-свистульки


Виды театров



Виды театров

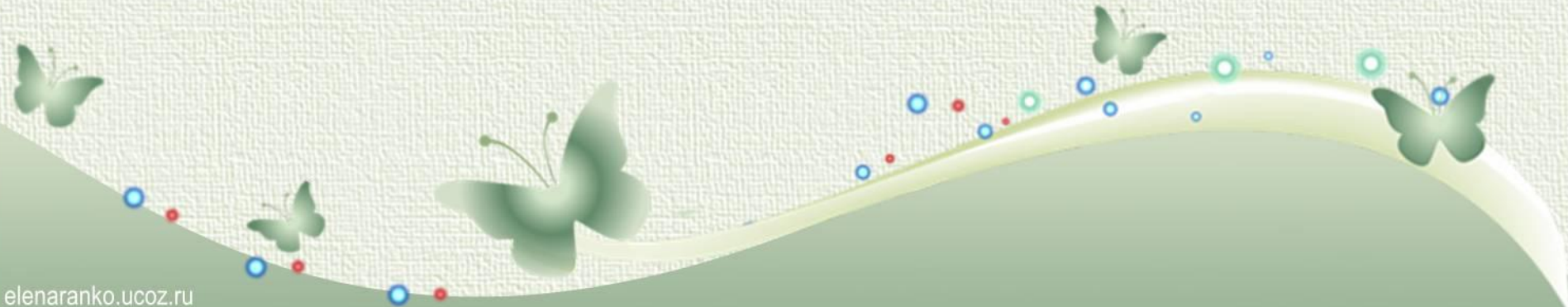


Игры-драматизации



Основные требования к оформлению музыкальных уголков:

- Эстетичность музыкального уголка, его отдельных элементов.
- Наличие всех необходимых пособий по данной возрастной группе.
- Педагогически грамотное руководство СМД детей со стороны воспитателя.
- Удобное расположение музыкального уголка.



Предметно-пространственная музыкальная среда должна:

- **Обеспечивать совместную музыкальную деятельность детей и взрослых. (От компетентности взрослого, его доброжелательности и заинтересованного отношения к детям и музыке зависит, станет ли эта среда развивающей.)**
- **Обеспечивать самостоятельную индивидуальную и совместную деятельность детей, возникающих по их желанию и в соответствии с их интересами.**
- **Способствовать получению и закреплению знаний о музыке.**
- **Стимулировать развитие творческих способностей.**
- **Развивать любознательность, стремление к экспериментированию.**
- **Учитывать возрастные и индивидуальные особенности детей.**



Музыкальный уголок

- Шарманки;
- Колокольчики, погремушки, барабан, бубен;
- Не озвученные инструменты: пианино, балалайка, дудочка и т.д.;
- Флажки, султанчики, платочки, погремушки, осенние листочки
- Настольная ширма, набор игрушек;
- Магнитофон, аудиокассеты;
- Музыкальные картинки к песням
- Металлофон, шумовые инструменты;
- Магнитная доска;
- Музыкально-дидактические игры: «Узнай и назови», «Наш оркестр», «Цветик-семицветик», «Весёлые матрёшки», «Лесенка», «Кто как поёт» т.д.;
- Атрибуты к играм: «Гуси вы, гуси», «Кошка и котята», «Курочка и петушок», «Зайцы и медведь», «Солнышко и тучка» и другие;
- Музыкальные лесенки (3-ёх ступенчатая, 5-ти ступенчатая), на которых находятся большая и маленькая матрёшки;





Музыкально-дидактические игры

- Музыкально-дидактическая игра «Лесенка»

Цель: Различать постепенное движение мелодии вверх и вниз, отмечая его положением руки.

- Музыкально-дидактическая игра «Весёлые матрёшки»

- Музыкально-дидактическая игра «Кто как поёт»

Цель: Закреплять умение детей в различении динамических оттенков музыки: тихо, громко, не слишком громко .

- Музыкально-дидактическая игра «Веселый колокольчик».

Цель: Развивать ритмический слух детей, умение правильно извлекать звук на колокольчике.

- Музыкально-дидактическая игра «Солнышко и тучка»

Цель: Развивать у детей представление о различном характере музыки (веселая, спокойная, грустная).

- Музыкально-дидактическая игра «Узнай по голосу»

Цель: Учить детей воспринимать и различать на слух различные звукоподражания.

- Музыкально-дидактическая игра «Узнай, какой инструмент звучит»

Цель: Развивать у детей умение различать тембр звучания различных детских музыкальных инструментов.



Спасибо за внимание!

