



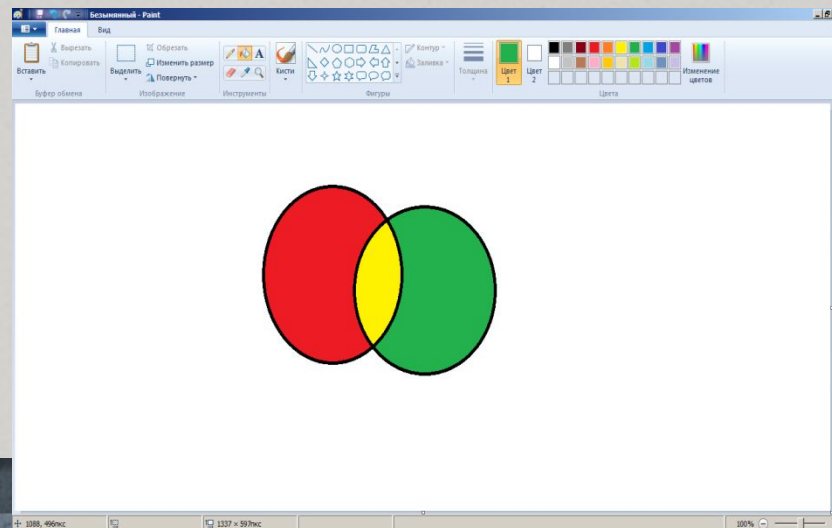
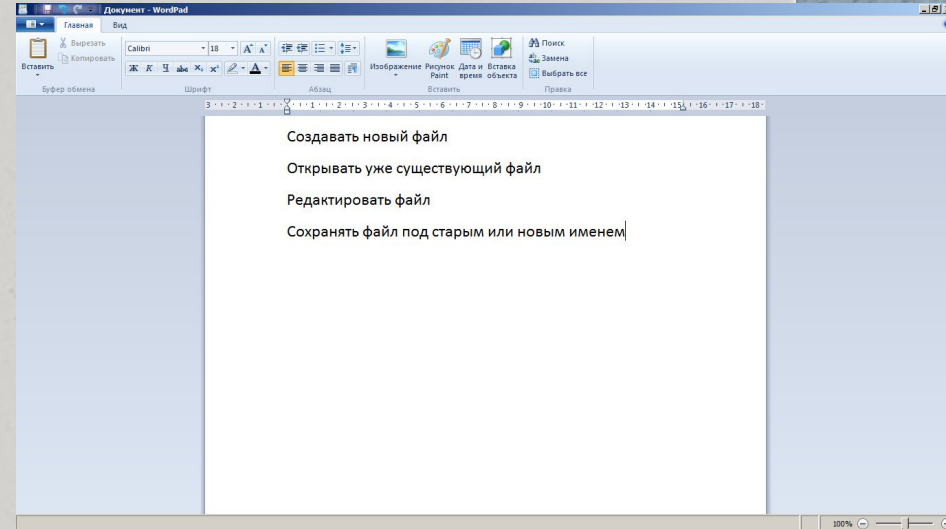
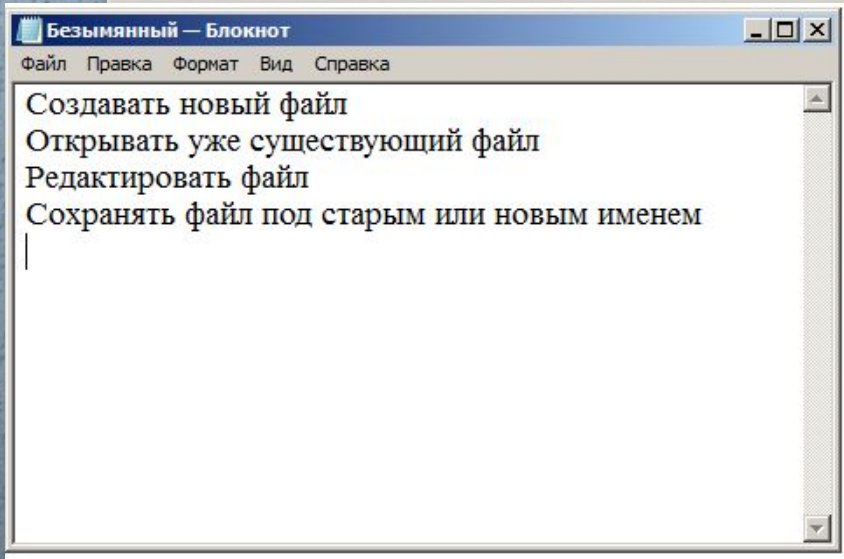
Программа – редактор Текстовый редактор

Поиск и замена информации в
текстовом файле

Вопросы на повторение:

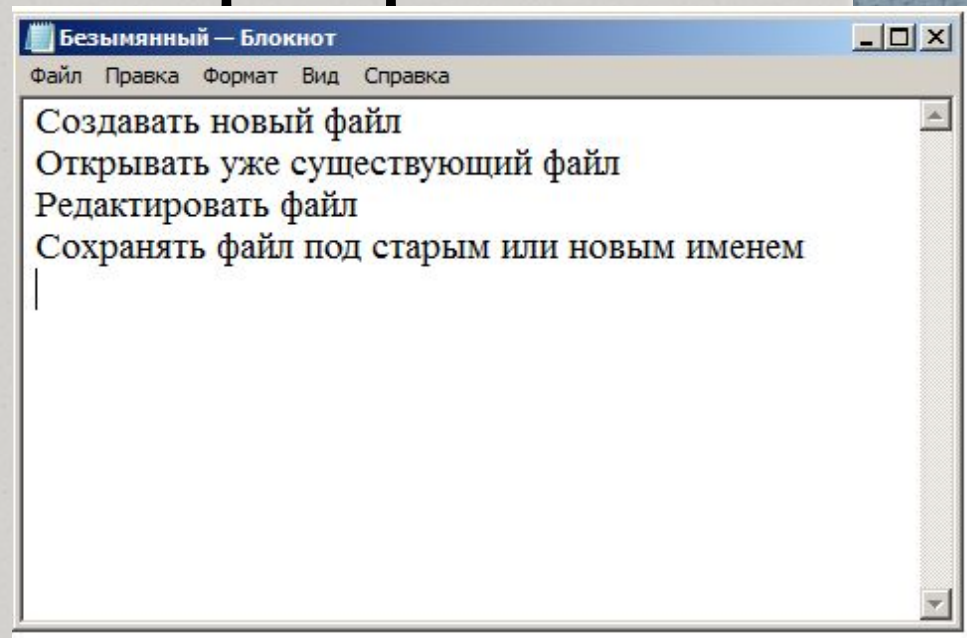
- Что такое файл?
- Где могут храниться файлы?
- Расскажите об имени файла
- Для чего нужны каталоги (папки)?
- Как найти нужный файл на компьютере?

Программа - редактор



Элементы окна программы

- 0 Строка заголовка
- 0 Строка меню
- 0 Кнопка «Заккрыть»
- 0 Кнопка «Свернуть»
- 0 Кнопка «Развернуть - Восстановить»
- 0 Рабочее поле
- 0 Полосы прокрутки



Основные типы ошибок в тексте

- 0 Вставка пропущенного символа
- 0 Удаление лишнего символа
- 0 Замена неверного символа

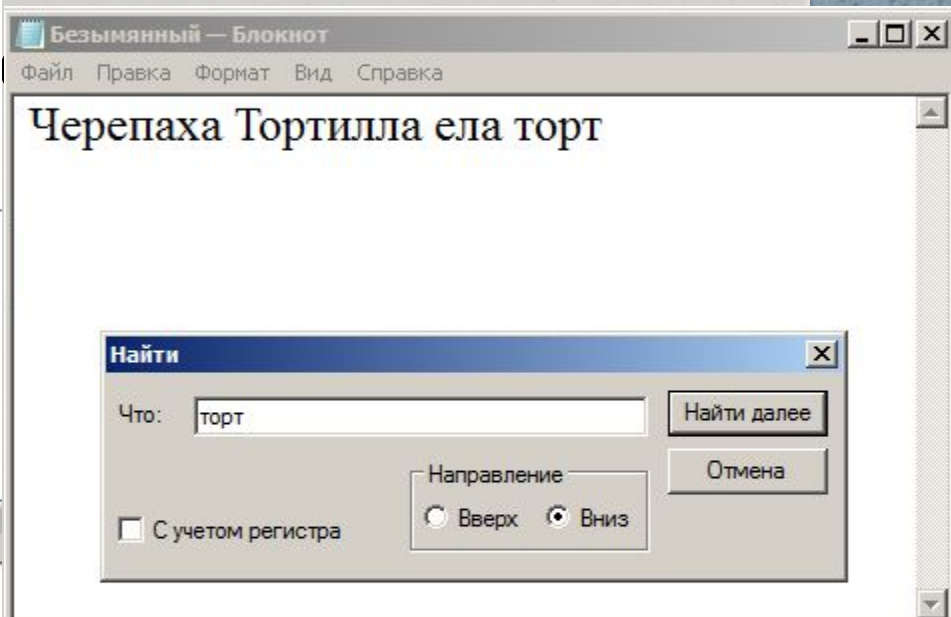
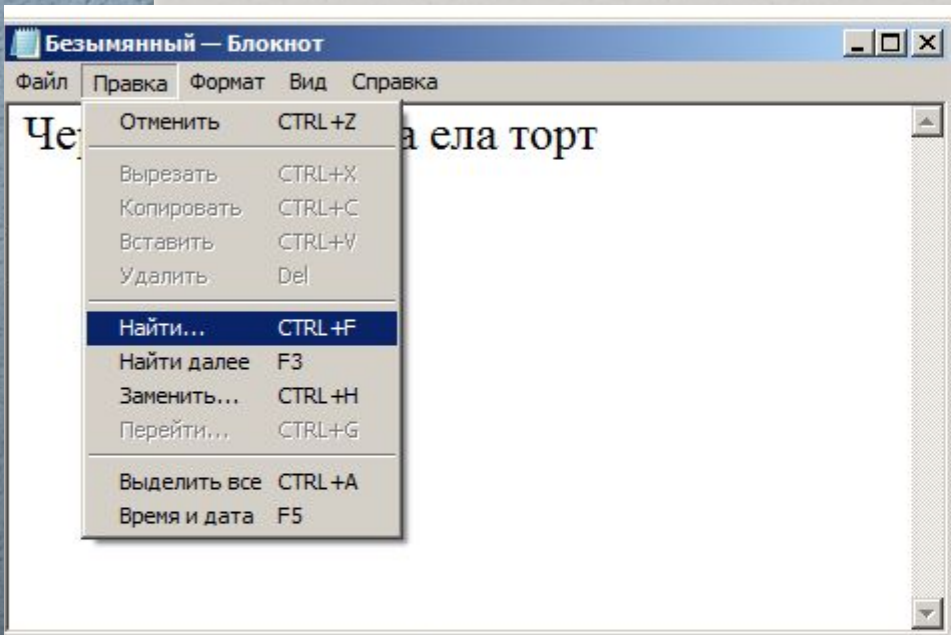
Укажи как исправить ошибки в тексте:

Текстовый редктор

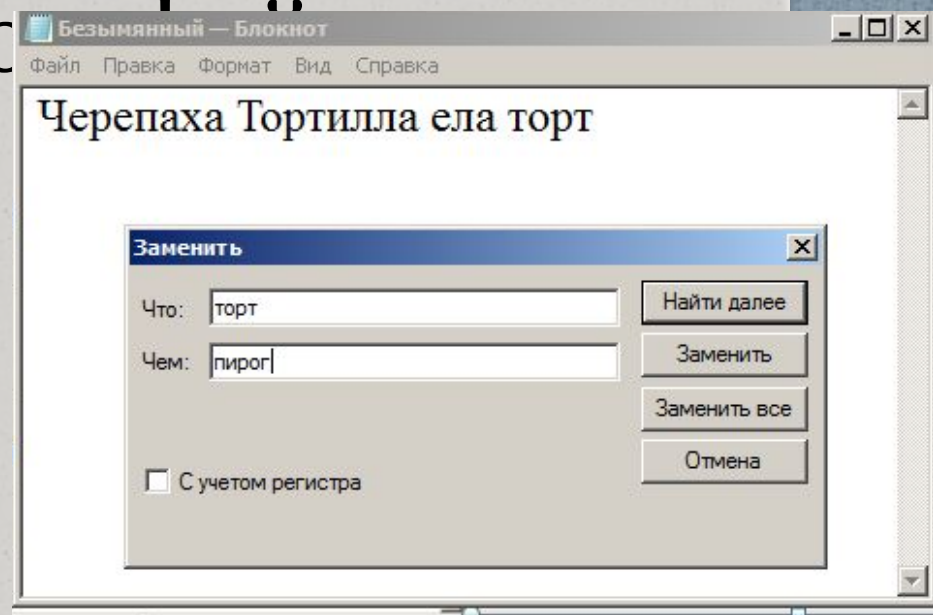
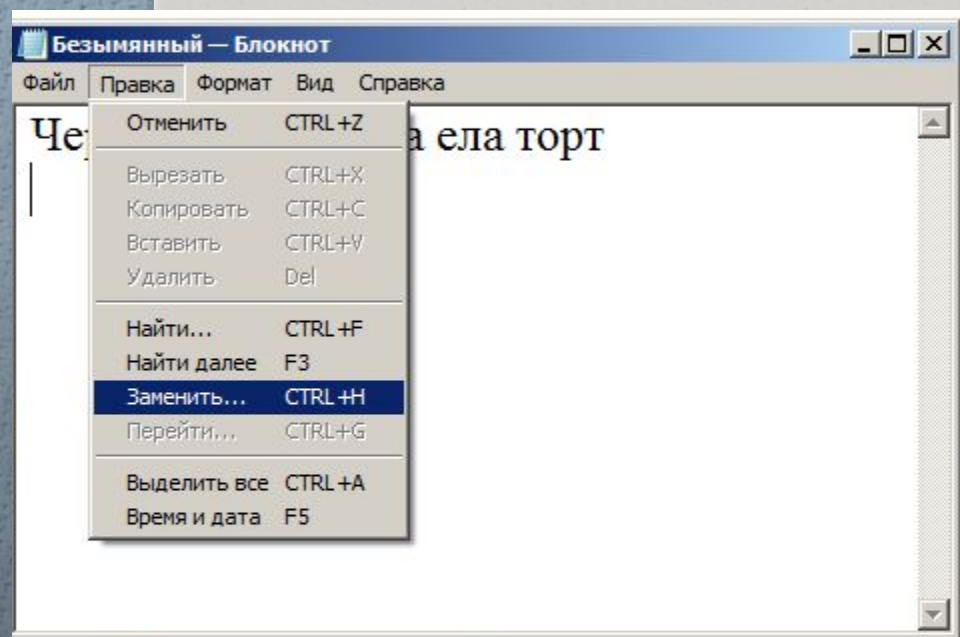
Ттекстовый редактор

Текстовый ридактор

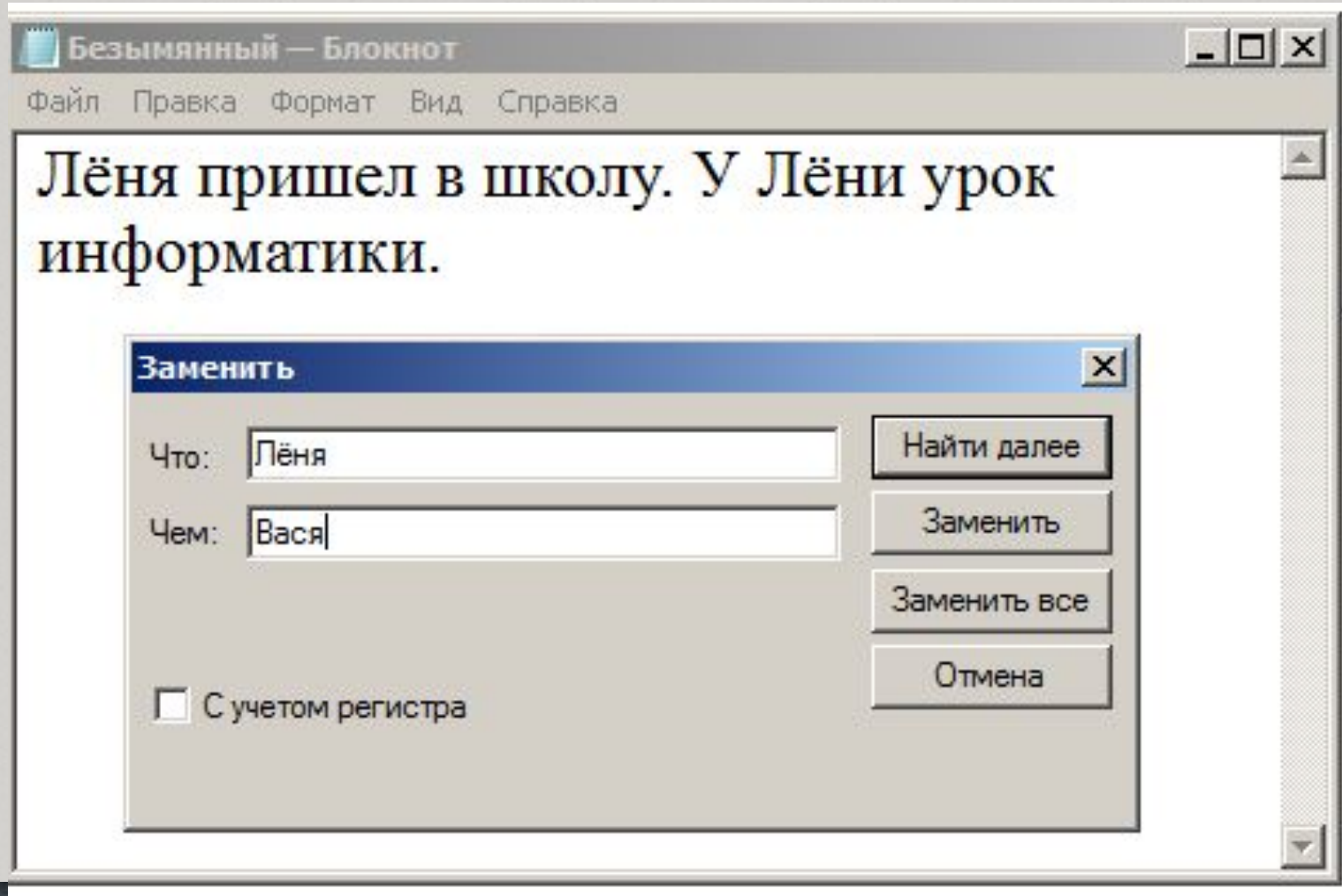
Поиск и замена информации



Поиск и замена информации



Определите результат



The image shows a screenshot of a Windows Notepad window titled "Безымянный — Блокнот". The menu bar includes "Файл", "Правка", "Формат", "Вид", and "Справка". The main text area contains the sentence: "Лёня пришел в школу. У Лёни урок информатики." A "Заменить" (Find and Replace) dialog box is open over the text. The dialog has a title bar "Заменить" with a close button. It contains two input fields: "Что:" (What) with the text "Лёня" and "Чем:" (With) with the text "Вася". To the right of these fields are four buttons: "Найти далее" (Find Next), "Заменить" (Replace), "Заменить все" (Replace All), and "Отмена" (Cancel). At the bottom left of the dialog is a checkbox labeled "С учетом регистра" (Match case), which is currently unchecked.

Безымянный — Блокнот

Файл Правка Формат Вид Справка

Лёня пришел в школу. У Лёни урок информатики.

Заменить

Что: Лёня

Чем: Вася

С учетом регистра

Найти далее

Заменить

Заменить все

Отмена

o Компьютерный практикум

o д/з: §5.4 - 5.7, вопросы и задания