

# ВАЛЕНТИНКА

Подготовила Эльвира Владимировна Хвостова

учитель начальных классов


МОУ «Волосовская начальная общеобразовательная  
школа»

# ВАЛЕНТИНКА




Валентинка – это открытка, которую дарят в День святого Валентина.

**14 февраля День святого  
Валентина или День всех  
влюбленных** отмечают во многих  
странах, и Россия - не исключение.



Первые письменные валентинки появились еще в 15 веке. А вот о том, кто же первым написал валентинку, существуют разные версии. По одной из них создание первой письменной валентинки принадлежит Герцогу Орлеанскому, который сидел в тюрьме в одиночной камере и боролся со скукой тем, что писал любовные послания своей супруге. Происходило это в 1415 году. Первая валентинка герцога Орлеанского сохранилась и до наших дней. Она выставлена в Британском музее.

По другой версии самая старая валентинка относится к 1477 году, обнаружена она была недавно в одной из библиотек Великобритании. В этом послании девушка просит молодого человека доказать, что он любит ее на самом деле. Она сообщала, что добьется у своих родителей увеличения приданого, а он должен на ней жениться.



## История праздника влюбленных Дня св. Валентина

Святой великомученик Валентин родился в третьем веке нашей эры в городе Терни Римской империи. Стал священником. В то далекое суровое время тогдашний римский император Юлий Клавдий II запретил воинам жениться, дабы не отвлекаться от главных дел. Но молодой священник Валентин тайно венчал желающих и за это был приговорен к смерти. В тюрьме он познакомился с Джулией, дочерью надзирателя.

Перед казнью он оставил девушке письмо с объяснением в любви. Отсюда и пошли **открытки-валентинки**. Его казнили 14 февраля 269 г.


Впоследствии он был похоронен в Риме (по другим данным, часть его мощей находится на его родине в г. Терни и в церкви св. Антония в Мадриде).

Символично, что дата казни св. Валентина совпала с римскими торжествами в честь Юноны, богини любви.

Через двести лет Валентина провозгласили **Святым всех влюбленных**.



## А между тем, во городе да во Муроме ...



у православных христиан вот уже 800 с лишним лет существует свой День влюбленных - **день Петра и Февронии**.


В начале XIII века в Муроме правил князь Павел. Времена были дикие, враги таились повсюду, и даже на честных женщин нередко нападали злые оборотни. Так случилось и с женой Павла - к ней повадился прилетать коварный змий. Понятное дело, такого поворота событий никто не одобрил. И в ратном бою крылатого нечестивца обезглавил младший брат князя - Петр.

Долго Муромского героя никто не мог излечить от ран. Но нашлась крестьянская дева Февронья, которая в обмен на обещание на ней жениться очень быстро привела красавца Петра в норму. Ей этот брак давал возможность стать княгиней, а ему - сдержать данное слово и пойти против социальных устоев. И только после свадьбы оба поняли, что влюбились друг в друга до потери пульса.

Они жили долго, совершили множество благих дел, и умерли одновременно с точностью до минуты.




## День святого Валентина-

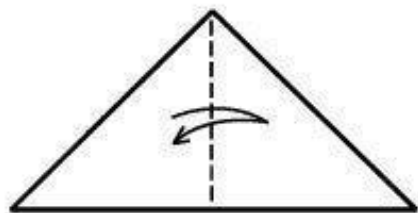


это праздник, который дает нам замечательную возможность проявить свои творческие способности. В этот день принято дарить друг другу подарки. Чаще всего это специальные открытки, которые в честь праздника получили название Валентинки.

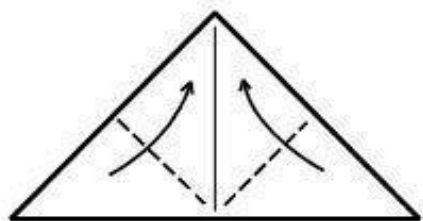

Их без труда можно найти в любом магазине, однако куда интересней и заманчивей сделать самостоятельно. Все что вам понадобится – это цветная бумага, ножницы и немного фантазии.

Делаем валентинку сами:






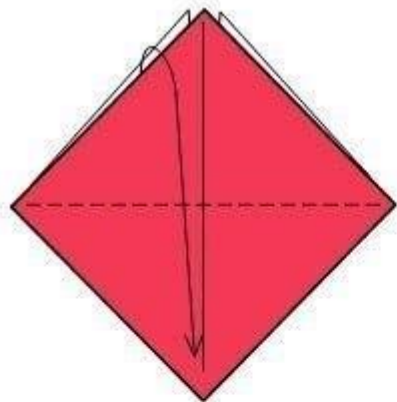
Наметьте линию



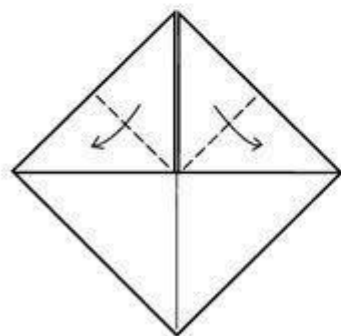

Сложите уголки кверху,  
эти складки называются  
«долина»






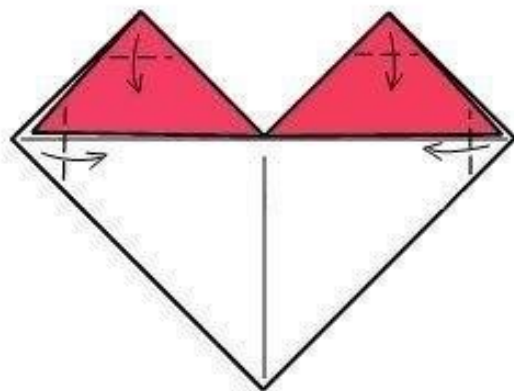


Верхний слой  
согните книзу



Два верхний уголка  
сложите к краям





Подогните уголки



## **Валентинка " Ты и я "**




К обратной стороне сердечек можно приклеить ваши фотографии.



## **Валентинка "Крылатая"**




# Можно надделать массу валентинок из канцелярских скрепок



Можно украсить стену сердечками







**Можно приготовить чашечку кофе с валентинками и яйчницу с сосиской в форме сердца.**



