

Презентация

«Способы сжатия текста»

Шушко Т.И. учитель русского языка
ГБОУ лицей № 590



Цель: обобщить материал по теме и научить применять его на практике

Задачи:

- ✓ отбирать в исходном тексте основное, существенное, главное;
- ✓ сокращать текст, производить исключение и обобщение;
- ✓ находить соответствующие речевые средства;
 - ✓ строить сжатый текст.



Основные способы сжатия текста :



Исключение



Обобщение



Замена



Упрощение





Исключение



При исключении необходимо:



Выделить главное
(существенное) и детали
(подробности);



Объединить существенное;



Составить новый текст.



Исключить можно:

- **детали, не влияющие на ход авторской мысли**
- **описания**
- **рассуждения**
- **цитаты**
- **однотипные примеры**
- **риторические вопросы и восклицания**
- **повторы**
- **однородные члены предложения**
- **вводные слова**
- **другие слова, словосочетания, предложения, которые могут быть исключены без ущерба для основной повествовательной линии текста**




Например

1. Исключение одного или нескольких синонимов в ряду однородных членов. При таком исключении сохраняется тот из синонимов, который обладает наибольшей ёмкостью в данном контексте.


У каждого, заходившего в комнату к малышам, на лице появлялась радостная, светлая, приветливая улыбка.

У каждого, заходившего в комнату к малышам, на лице появлялась приветливая улыбка.





2. Удаление из текста поясняющих конструкций, например ряда однородных членов при обобщающем слове или ряда простых предложений в составе бессоюзного сложного, поясняющих, раскрывающих содержание первой части.



Он знал разные языки: немецкий, французский, итальянский и молдавский, и никто не мог распознать в нём русского.

Он знал разные языки, и никто не мог распознать в нём русского.





Обобщение

При обобщении необходимо:

- Вычленить единичные факты
- Подобрать языковые средства их обобщённой передачи
- Составить новый текст



Обобщению подлежат:

- части сложного предложения;
- ряды предложений, связанных одной мыслью;
- парцелляции
- другие единичные факты, которые можно объединить, обозначив какой-либо обобщающей лексемой



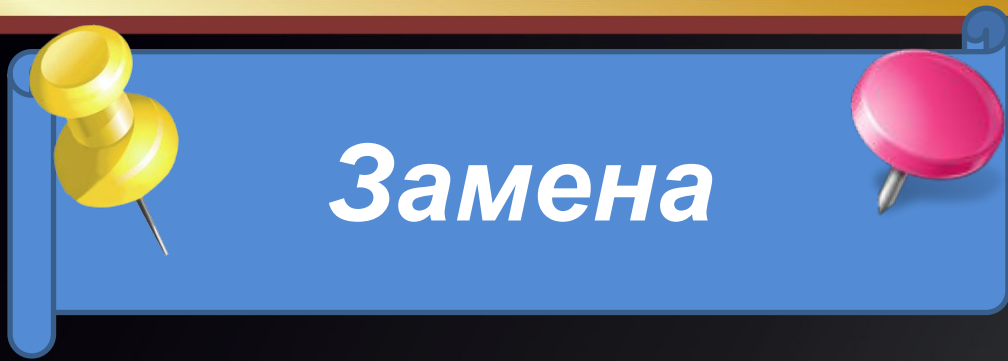


Например

С правдой-то ходить - не так просто. Кто пробовал, тот знает. Большая она, Правда, тяжелая. Поехать за ней - не поедешь, а на себе нести - далеко ли унесешь?

Ходить с Правдой не так просто: большая она и тяжелая, далеко не унесешь.





Замена

Заменить можно:

- сложное предложение простым,
- однородные члены обобщающим словом,
- несколько предложений или частей предложения общим понятием или словосочетанием,
- часть предложения местоимением
- прямую речь косвенной,



Часто в текстах встречаются сложные предложения с придаточными

Например

определительными и обстоятельственными.

1. **Никогда нельзя забывать тех подвигов, которые совершили наши деды, отцы во имя будущего.**
Такие придаточные можно заменить соответственно определением и деепричастным оборотом.



Никогда нельзя забывать подвигов наших предков.

2. **Когда сомневаешься в выборе, обратись к совести, самому верному советчику.**

Сомневаясь в выборе, обратись к совести, верному советчику.





Упрощение

Упрощение синтаксических структур касается прежде всего замены сложного предложения простым или такой синтаксической замены, при которой сокращается количество структурных частей сложного предложения. При этом широко используется синтаксическая синонимия.





Синтаксическая синонимия.



- ✓ Замена придаточного определительного синонимичным определением.
- ✓ Замена придаточного обстоятельственного деепричастным оборотом
- ✓ Сокращение количества структурных частей сложного предложения
 - ✓ Замена предложения или его части указательным местоимением, слияние двух или трёх предложений в одно.



Используемые ресурсы



1. Шапиро Н.А., Волкова А.В., Кузнецова Е.В., Шувалова Е.Ю. Материалы курса "Подготовка к ГИА по русскому языку в 9-м классе: методика и практика". - М.: Педагогический университет "Первое сентября", 2010.
2. Журнал «Русский язык» № 1 (январь 2013 год)
3. <http://www.omczo.org/publ/121-1-0-225>
4. <http://animashky.ru/index/0-6>





**Спасибо
за
внимание!**

