

Правила поведения в группе «Землянички»




5
Б





Педагогический проект «Правила поведения в детском саду»





Актуальность проекта:

Проект посвящён вопросу формирования у дошкольников культуры поведения как в широком смысле (этикет в обществе, транспорте и т. д.), так и в более узком – создание определённого свода правил и норм поведения, осуществляемых в конкретных ситуациях, возникающих в жизни детей в группе дошкольного учреждения, внедрение этих правил в повседневную жизнь воспитанников.

Актуальность проекта связана с неоспоримой необходимостью воспитания культуры поведения дошкольников, как одного из основных критериев формирования разносторонне развитой и социально адаптированной личности ребёнка.

Вид проекта: краткосрочный (2 месяца), творческо-познавательный.

Сроки проведения: ноябрь-декабрь 2013 года





Цель и задачи проекта:


Цель проекта:

создание свода правил о поведении дошкольников в обществе и в группе детского сада.

Задачи проекта:

- внедрение правил поведения в повседневную жизнь дошкольников;
- мотивировать родителей на совместную с детьми творческую деятельность;
- создать альбом с иллюстрациями к правилам поведения детей;
- развивать речь дошкольников, путём знакомства с методом презентации своей работы.





Методы реализации проекта:

- Проект реализуется по нескольким направлениям:
- взаимодействие с родителями;
 - совместная с детьми деятельность;
 - непосредственно образовательная деятельность.



Всю работу по реализации данного проекта можно разделить на три основных этапа:

- подготовительный;
- основной;
- заключительный.





5
Б



ЭТИКЕТ

ЗА СТОЛОМ И В ГОСТЯХ

Приходить в гости следует к назначенному времени, лучше за 5-10 минут.

Во время еды полотняную салфетку кладут на колени, а рот вытирают бумажными.

Неприлично чавкать, дуть на горячую пищу или напитки.

Нельзя тянуться за нужным предметом через стол – надо попросить, чтобы его передали.

ТЕЛЕФОННЫЕ РАЗГОВОРЫ И БЕСЕДА

По телефону следует здороваться, набрав номер – представляться.

Если на пятый-шестой сигнал не ответили, надо положить трубку.

Научитесь слушать собеседника, не перебивая его.

Не спорьте, не выслушав говорящего до конца.

НА УЛИЦЕ И В ТРАНСПОРТЕ

Неприлично есть на улице и входить в общественный транспорт с мороженым, гамбургерами, бутербродами.

Мусор следует бросать в урны.

В общественном транспорте надо уступать место пожилым людям, беременным женщинам, инвалидам.

Если кто-то уступил место, не забудьте его поблагодарить.

В процессе подготовительного этапа осуществляется знакомство с основными правилами и нормами поведения детей, создание иллюстраций и плакатов к правилам воспитателями и родителями с детьми.




Основной этап включает в себя:

-чтение «Правила поведения для воспитанных детей в детском саду.»

Авторы: Г.П. Шалаева, О.М. Журавлёва, О.Г. Сазанова.

-НОД «презентация моего правила»

-рассматривание и изучение плакатов и иллюстраций







В ходе заключительного этапа проекта была проведена викторина «Мы - воспитанные дети!», с целью выяснения уровня усвоения пройденного материала.



Результаты реализации проекта:

- наладилась и разнообразилась совместная с родителями деятельность;
- создан свод правил и поведений в обществе и группе детского сада в виде папки с иллюстрациями;
- повысилась заинтересованность и активность родителей в проведении и участии в групповых мероприятиях;
- повысилась культура поведения детей в детском саду, общественных местах;
- улучшились межличностные отношения детей группы «Землянички».





Спасибо
за
внимание!

