




Советы логопеда родителям первоклаасника

Автор : Чопик Инна Сергеевна
Учитель-логопед МАОУ Гимназия №15
Г.Коасноярска, 2014


Критерии речевой готовности первоклассника




- 1. Правильное произношение звуков
- 2. Различение звуков между собой
 - Хлопни, когда услышишь звук....
 - Вспомни предметы, которые начинаются с заданного звука
 - Придумай слово, которое бы начиналось со звука...
- 3. Безошибочное произнесение сложных СЛОВ (милиционер, сковорода, регулировщик)




Критерии речевой готовности первоклассника




- Должны быть сформированы процессы языкового анализа и синтеза
- Сосчитай, сколько слов в предложениях
- Самостоятельно придумай предложение, в котором будет два, три слова и т.д.
- . Придумай предложение с маленьким словом «на» (так можно придумывать с любым предлогом)




Критерии готовности первоклассника к обучению




- Сформированность зрительно-пространственных представлений.
- Найди спрятанное: «Встань спиной к телевизору и сделай два шага вправо, повернись налево и сделай один шаг и т.д.».
- Попросите ребенка показать различные части тела: правый глаз, левую руку и т.д.
- «Графический диктант по клеточкам».
- Сложи по образцу какой - либо предмет из конструктора или кубиков.




Критерии готовности первоклассника к обучению



- Степень развития мелкой моторики
пальцев рук
- «Пальчиковые игры».
- Штриховка
- Раскрашивание изображений и рисование.
- Собираание мелкого конструктора и мозаики.
- Выполнение аппликаций из бумаги и природного материала.
- Вырезание из бумаги геометрических фигур или фигурок животных.



Критерии готовности первоклассника к обучению



- Лепка из пластилина и глины.
- Завязывание шнурков и застегивание мелких деталей одежды.
- Выкладывание фигур из спичек, бисера, крупы. Этот вид задания можно выполнять на улице, выкладывая фигуры из камешков, веточек или листиков.
- Вышивание.



Спасибо за внимание!

Успехов!!!!