

2

$$\bullet - \bullet = ?$$



Тема: Закрепление по
теме
« Арифметические
действия над числами »

Выполнила: учитель начальных
классов
МБОУ НШ – Д/С № 2
Шафикова О.В.



$$\bullet + \bullet = ?$$

5

Цель закрепление вычислительных навыков в пределах 100.

Задачи:

- ✓ **Совершенствовать** вычислительные навыки в пределах 100, умение решать задачи изученных видов.
- ✓ **Развивать** организационные общеучебные умения, в том числе умение самостоятельно оценивать результат своих действий, контролировать самого себя, находить и исправлять собственные ошибки.
- ✓ **Воспитывать** интерес к математике.

Оборудование:

- ✓ для учителя: интерактивная доска, презентация, гонг, приложения;
- ✓ для обучающихся: сигнальные карточки, жетоны, математические карточки, тетрадь.

Тип урока: закрепление изученного материала

Форма урока: урок - аукцион



Структура урока

- Оргмомент 2 мин.
- Актуализация знаний 5 мин.
- Закрепление 33 мин.
(2 физминутки)
- Итог урока 3 мин.
- Дом. задание 2 мин.

Форма работы

- Групповая;
- Парная;
- Индивидуальная;
- Фронтальная

Методы

- Наглядный;
- Практический;
- Словесный;
- Частично-поисковый



Аукцион - публичная распродажа,
при

которой покупателем становится тот,
кто предложит более высокую цену.



Гонг - ударный музыкальный
инструмент в виде
металлического диска,
используемый для подачи
сигналов.



Товар на аукционе – это **«ЛОТ»**.





Подготовка к
аукциону

ЛОТ № 1

Задача

10 – 20 баллов

Физминутка

ЛОТ № 2

Уравнения

5 – 15 баллов

ЛОТ № 3

Геометрическая задача

10 – 20 баллов

Физминутка

ЛОТ № 4

Математические

ребусы 5 – 15

баллов

ЛОТ № 5

Математические
карточки

10 – 20 баллов

Подведение
ИТОГОВ

Домашнее
задание

Подведение итогов


85 – 95 б.- отметка «5»

74 – 65 б. - отметка «4»


64 -55 б. - отметка «3»




Оценка урока



Вы считаете, что урок прошёл для вас
плодотворно, с пользой. Вы
научились и можете помочь другим.



Вы считаете, что многое знаете, но
вам ещё нужна помощь.



Вы считаете, что на уроке было
трудно.



Домашнее задание



Спасибо за
урок!

с.78 № 2 (1-4 столбик),

с.72 № 3

1) X , :

2) + , -