


Презентация на тему :

# «КРИМИНОГЕННЫЕ СИТУАЦИИ И ДЕТИ»

Подготовил преподаватель-организатор ОБЖ  
МБОУ СОШ №1 г. Михайловска  
Козырев Александр Александрович



A colorful illustration featuring a boy on the left lifting a blue dumbbell, a girl on the right in a pink and white checkered dress, a small dog sitting on the floor, a beach ball, and a calculator. The background consists of two large white rolls of paper. A large white oval with a blue border is centered on the page, containing text.

Как бы ни работали  
воспитатели,  
учителя, милиция и  
всё общество в  
целом, этого мало –  
ребёнка, прежде  
всего, защищает  
любовь родителей



**Самым лучшим способом обучения детей всегда был собственный пример.**

**Если вы внимательны к собственной безопасности, то и ребенок будет повторять те же действия.**

**Прежде чем открыть дверь, нужно узнать, кто за ней находится, ведь ребенок никогда не выполнит это требование, если вы сами не будете четко это выполнять.**

**Если хотите научить ребенка правилам безопасности, прежде всего, сами выполняйте их.**

# Правила безопасности в квартире

- Надо написать на видном месте телефон, по которому он может быстро связаться с вами или службами срочной помощи (ваша работа, мобильный, милиция, скорая помощь, пожарная охрана, соседи).
- Выучите с ребенком его имя, фамилию, имя родителей, домашний адрес и телефон.
- Уберите все предметы, которыми он может пораниться.
- Проверьте, не оставили ли вы включенными воду, газ, электронагревательные приборы.

# Уходя из дома

- убирайте все колющие, режущие предметы и спички. Хранить оружие и боеприпасы, если они находятся в доме на легальных основаниях, нужно в недоступном для детей месте, в сейфе, код к которому должны знать только взрослые.
- Научите ребенка правильно обращаться с электроприборами.
- Объясните детям, что никто и никогда не может прийти в дом от вашего имени с просьбой приютить на ночлег, отдать какую-то вещь или сумку.
- Постоянно следует повторять правила поведения. Устраивайте маленькие экзамены, разбирайте ошибки его поведения

- Постарайтесь доходчиво объяснить ребенку, что, находясь дома за закрытой дверью, он может чувствовать себя в относительной безопасности, но как только он ее откроет, грань между ним и преступником стирается, и он может стать легкой добычей.

- нельзя открывать дверь, если кто-то стоит на лестничной площадке, нельзя оставлять дверь открытой, покидая квартиру, даже рассчитывая быстро вернуться, не желательно выбрасывать мусор или забирать почту.
- когда за спиной ребенка кто-то находится, нельзя садятся в лифт с незнакомыми людьми.

**Перед тем, как выйти из дома, ребенку необходимо посмотреть в глазок и убедиться, что за дверью нет посторонних.**

- В ответ на просьбы открыть, дать стакан воды, помочь соседу или маме, проверить свет и на всё остальное ребёнок может ответить: «Сейчас я позвоню соседу, он выйдет и поможет вам» или «Сейчас я позвоню в милицию, они приедут и всё решат».
- Ребёнок должен понимать, что и он ни под каким предлогом не может выходить из квартиры, откуда злоумышленник в состоянии вызвать его и по телефону.
- Если ребенок вышел из двери и увидел посторонних, лучше, чтобы он немедленно вернулся в квартиру.
- Если незнакомец нападает, надо кричать "Пожар" или "Горим", и использовать все предметы, имеющиеся под рукой.

## Научите ребенка правильно общаться по телефону.

В квартире около телефона (или на самом аппарате) должны быть номера телефонов соседей, рабочие телефоны родителей и других близких родственников (особенно тех, кто работает рядом), телефон ближайшего отделения милиции и экстремальных служб города - 01, 02, 03.






Нередко телефон из средства защиты превращается в "отмычку" для преступников.

Ребенку нельзя называть своего имени при телефонном разговоре с посторонними.

Ребенок не должен никогда говорить, что находится дома один и не должен называть адрес квартиры.

Надо научить ребенка, что если его пытаются втянуть в неприличный разговор, он должен положить трубку и сообщить об этом родителям.

Лучше иметь телефон с автоматическим определителем номера.



В настоящее время детей подстерегает много опасностей и чем раньше родители объяснят ребёнку правила безопасного поведения на улице, тем больше шансов этих опасностей избежать.

Предлог, который найдет злоумышленник, нам никогда не угадать, поэтому готовые формулы только мешают

## Первое правило - безусловное.

Ребёнок должен знать, что если он один, то на любые слова незнакомого человека должен сказать:

«Извините, нет» или «Извините, я не знаю» и отойти.


Незнакомец может назвать его по имени или сказать, что пришел по просьбе родителей.

Однако если ребёнку человек незнаком, он должен на все предложения отвечать отказом.

# При этом главное

- не запугать, не утомить назиданиями, а объяснить ребенку, что эти требования обусловлены самой жизнью и подлежат беспрекословному выполнению.

**Обязательно** познакомьте ребенка с правилами дорожного движения, научите, как правильно переходить дорогу, научите осторожности при поездках на общественном транспорте, понимая при этом, что вся наука сойдет на «нет», если мама сама переведет его через дорогу на красный свет.



Важно объяснить, что незнакомый - это любой человек, которого не знает сам ребёнок.

- Если же ребенка схватили и куда-то тащат, либо пытаются силой усадить в машину, возможны все методы защиты. Нужно и можно грубить, вырываться, кричать: «Это не мой папа (мама)!», «Помогите!», «Позвоните моим родителям!» и т.п.
- Ни в коем случае не пугайте ребёнка милиционерами, а объясните, что в случае угрозы безопаснее всего обратиться за помощью именно к сотруднику милиции.

- Если школа находится далеко, а ребёнок добирается сам, объясните, чтобы они ни в коем случае не менял маршрут (путь может быть не очень коротким, но обязательно должен проходить по освещенным и людным местам), ходил только в группе или, хотя бы, вдвоём, по дороге нигде не останавливался, а придя домой позвонил маме или папе.
- Ключ от квартиры лучше оставлять у кого-то из соседей - это дополнительный контроль.

# Правила четырех «не»:

- - никогда **не** разговаривай с незнакомцем;
- - никогда **не** садись в машину к незнакомцу;
- - никогда **не** играй по дороге из школы домой;
- - никогда **не** гуляй с наступлением темноты.



# Безопасность ребенка вне дома

- Преступники часто используют доверчивость детей. Ребенку необходимо объяснить, что не все люди безопасны в общении.
- Ребенок никогда не должен уходить из школы или детского сада с незнакомыми людьми, даже если они сослались на вас.
- Если Вы не сможете прийти за ним в школу или детский сад, предупредите об этом ребенка.
- Не забудьте предупредить воспитателя о том, кто придет за ребенком.

Если ребенок ушел из дома без родителей, он должен оставить записку, куда и с кем идет, и когда вернется, а также оставить телефон для связи с ним.

Надо приучить ребенка к тому, что, если он задерживается, то должен позвонить родителям и предупредить об этом.

Если ребенок вдруг исчез со двора, постарайтесь узнать у тех с кем он был вместе, куда и с кем он пошел. Поговорите с соседями и знакомыми, возможно, его видели в другом месте. Сообщите о случившемся в дежурную часть отдела милиции по месту жительства и участковому инспектору

В случае, когда вы намерены пойти на массовое мероприятие, на гуляния, на рынок или в супермаркет, нужно подготовиться к чрезвычайным ситуациям.

Для этого надо пришить к одежде ребенка метку или вышить ниткой имя, фамилию ребенка, телефон для связи и медикаментозные противопоказания.

Оденьте ребенка в яркую одежду, которую вам будет легче заметить. Возьмите с собой фотографии ребенка.

Покажите ребенку приметное место, где вы с ним можете встретиться, если потеряете друг друга.

Не разрешайте ребенку держать вас за юбку, рукав или ручку сумки, держите его за руку сами.

Если ребенок потерялся, оглянитесь по сторонам, громко окликните его по имени и фамилии, и если его не заметили, продвигайтесь к месту встречи, попутно показывая фотографии ребенка окружающим вас людям.

Если вы заметили ребенка, не зовите его, а постарайтесь не терять его из виду и идите к нему. После того как вы нашли друг друга, не стоит ругать его за неправильное поведение.

Внушите ребенку, что он не должен реагировать даже на самые интересные и заманчивые предложения незнакомцев, не должен принимать от незнакомых людей угощения, игрушки, сумки.

# Ребенок и посторонние лица

Чтобы уберечь ребенка от столкновения с маньяками и насильниками, обучите детей тому что общение с незнакомыми людьми должно ограничиваться только дружескими приветствиями.

Нельзя поддаваться на уговоры незнакомцев, даже если они знают или зовут ребенка по имени.

Нельзя садиться в машину к незнакомцам. Не всех старших надо слушаться.

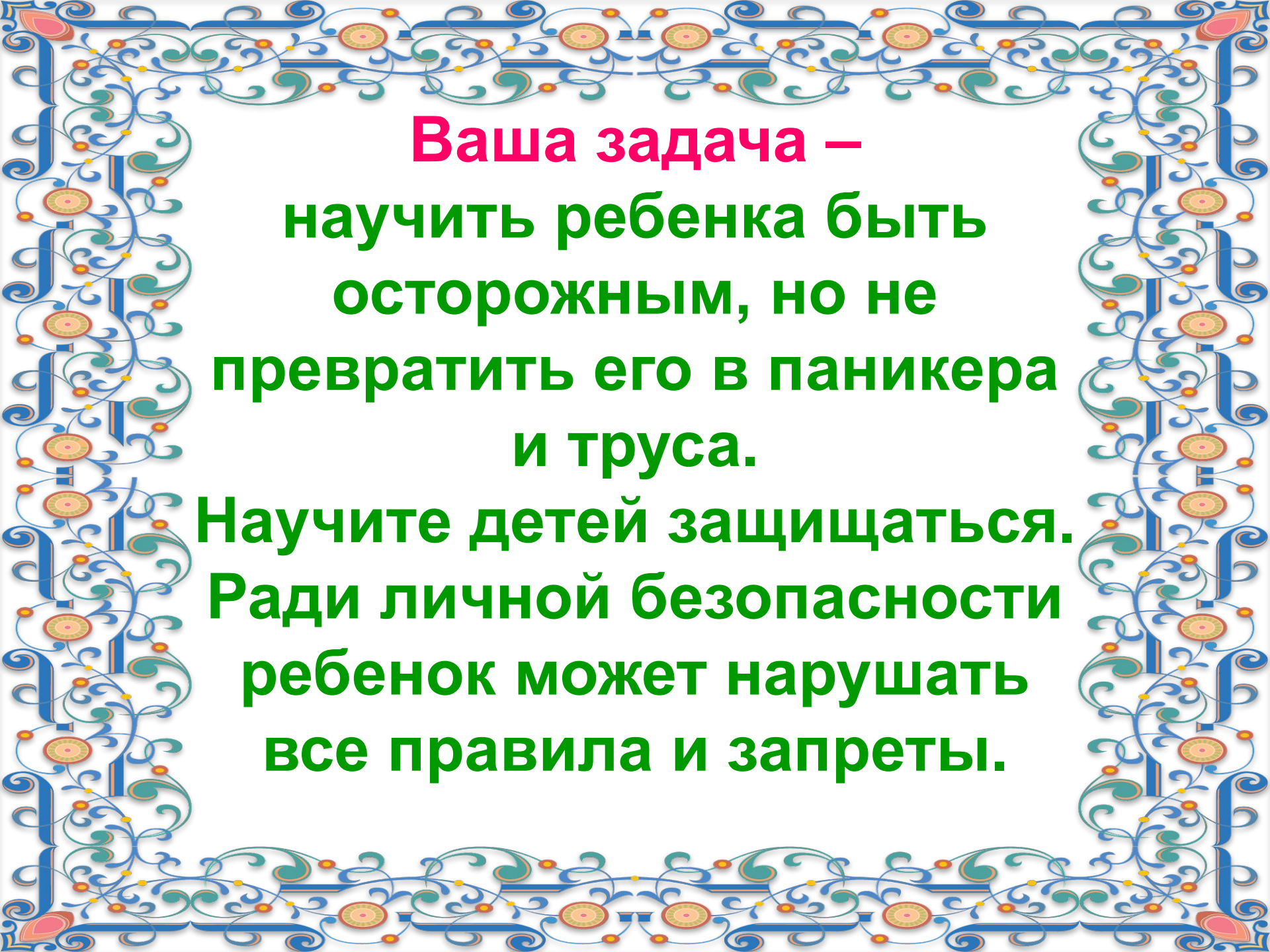
**Если ребенок увидел преследующего его незнакомца, то при отсутствии близких, пусть, не стесняясь, подходит к прохожим, внушающим доверие, и просит защиты и помощи.**

Обучая ребенка правилам безопасного поведения, ни в коем случае не пытайтесь его запугать.

Он не должен задумываться о последствиях применения приемов самообороны.

Объясните, что если ребенок нанесет нападающему повреждения, его только похвалят за это.

Объясните также, куда ребенку надо бежать в случае опасности, к кому и как обращаться за помощью



**Ваша задача –  
научить ребенка быть  
осторожным, но не  
превратить его в паникера  
и труса.**

**Научите детей защищаться.  
Ради личной безопасности  
ребенок может нарушать  
все правила и запреты.**

## Меры предосторожности для девушек

**Не** провоцировать мужчину;

**Не** садиться в машину к незнакомым людям;

**Не** заходите в чужие дома и квартиры;

Избегать проходные подъезды, дворы, пустыри, стройплощадки, безлюдные парки, скверы (особенно ночью) и т.д.;

Идя на вечеринку хорошо знать всех ее участников;

Если в компании незнакомые люди, то лучше сразу уйти;



## Меры предосторожности для девушек:



Идя в гости к юноше (мужчине) быть уверенной, что не останетесь с ним наедине;

Поведением (развязанность, громкий смех) не привлекать внимание .

Приходить в компанию только с близкими, проверенными друзьями (с ними же уходить);

Нельзя быть «центром внимания» в общественных местах.

## Меры предосторожности для девушек в темное время суток:

**Одежда** не должна стеснять движения;

**Обувь** - удобная для бега (без высоких каблуков);

**Волосы** не должны быть распущены;

**Иметь одно или несколько средств защиты** (газовый баллончик, баллончик с лаком или дезодорантом, пакетик с молотым перцем, свисток).

## Право на необходимую оборону

Хорошее воспитание мешает детям действовать решительно в минуту опасности.

Поэтому объясните ребёнку, что не будете сердиться, если он начнёт грубить, врать, громко кричать, бить и кусаться, когда к нему станет приставать незнакомый человек.

Объясните ребёнку взрослое понятие «право на необходимую оборону».

## **Право на самозащиту закреплено законом.**

### **Необходимая оборона**

**Не является преступлением причинение вреда посягающему лицу в состоянии необходимой обороны, то есть при защите личности и прав обороняющегося или других лиц, охраняемых законом интересов общества или государства от общественно опасного посягательства, если при этом не было допущено превышения пределов необходимой обороны.**

**2. Право на необходимую оборону имеют в равной мере все лица независимо от их профессиональной или иной специальной подготовки и служебного положения. Это право принадлежит лицу независимо от возможности избежать общественно опасного посягательства или обратиться за помощью к другим лицам или органам власти.**

# Памятка родителям

- Культивируйте доверительные разговоры с ребенком. Не бойтесь высказывать ему свои опасения, но в доверительной и тактичной форме.
- Учите его жить по правилам и по законам, влияя собственным примером.
- Если ребенок совершает глупость, ищите причину в нем, в себе, но не в других людях.
- Ни один промах, сделанный Вашим ребенком, не замалчивайте. Старайтесь анализировать и совместно делать выводы.

