

**Муниципальное бюджетное дошкольное образовательное
учреждение
Центр развития ребенка –
Детский сад первой категории № 58 «Жемчужинка»**

«Как зернышко караваем стало»

Для детей 5-7 лет.

***Из опыта работы: воспитателя
I квалификационной категории
Сухоруковой А.К.***


**Чтобы зернышко караваем стало
Прежде всего, надо землю вспахать.**



Землю взборонить.



**Пшеницу
посеять**



**Дождаться, пока пшеница
взойдет, вырастет,
зацветет, потом начнет
КОЛОСИТЬСЯ .**


Сжать хлеб.
(путем срезания
серпом стеблей
пшеницы по корень).



Связать в снопы.




**Обмолотить
пшеницу**



Муку помолоть



Замесить тесто



Из теста слепить
каравай, поставить в
печь и запечь его.

**ПРИЯТНОГО
АППЕТИТА!**

