



Государственное бюджетное образовательное учреждение
средняя общеобразовательная школа №1115 ЮЗАО г.Москвы

Презентация на тему «Вычитание в столбик в пределах 100»

Презентация подготовлена учителем начальных
классов

Савиной Еленой Сергеевной



Правила вычитания в столбик

(вычитание в пределах 100)





Вычитание в столбик

$$\begin{array}{r} 78 \\ - 46 \\ \hline 32 \end{array}$$

$$\begin{array}{r} 69 \\ - 35 \\ \hline 34 \end{array}$$

Десятизначные числа вычитают по десятикам,
за единицу переходят к десяткам



Выполните вычисления

$$\begin{array}{r} - 96 \\ 35 \\ \hline \end{array}$$

$$\begin{array}{r} - 38 \\ 14 \\ \hline \end{array}$$

$$\begin{array}{r} - 57 \\ 27 \\ \hline \end{array}$$

*(не забудьте правила записи и
вычисления
значения выражения в столбик)*





Физминутка для глаз

«Космическая»



*Ребята,
берегите
зрение!*






Запишите выражения в столбик и решите их

69-72, 88-38, 56-30



Решите задачу

В овощную палатку привезли **25кг** моркови и **53кг** капусты. За день продали **32кг** овощей. Сколько кг овощей осталось в палатке?



Выберите правильное решение

- 1) $53+32-25$;
- 2) $25+53-32$;
- 3) $32-25+53$;
- 4) $53-32+25$;



Используемый материал:

- http://detyam.com.ua/components/com_datsogallery/img_pictures/5DD4C34026A4-7.jpg
- http://www.prokurs.ru/uploads/posts/2010-03/1269720012_97fa1311-7e60-4132-82f2-6feb032629cd.jpg
- <http://www.yandex.ru/>