

«Моя математика» 1 класс

Урок 1

Тема урока: «Цвет. Знакомство с радугой»

Познакомьтесь с волшебницей Радугой. Назовите цвета её короны
Каких цветов в её короне нет?



*Автор презентации
Татузова Анна Васильевна
<http://avtaturzova.ucoz.ru>
учитель школы № 1702
г. Москвы*


Советы учителю.

*Презентация к уроку составлена на основе заданий, расположенных в учебнике.
Рекомендую открыть учебник на странице с данным уроком, прочитать задания и
просмотреть их в данной презентации в режиме демонстрации.*

Внимание!


*Некоторые задания можно выполнять интерактивно. Например, продолжить ряд,
сравнить или вставить пропущенные числа. Для этого презентацию надо
перевести в режим редактирования.*

Урок 1. Цвет. Знакомство с радугой



Летом Петя сделал фотографию одного и того же дерева.



Урок 1. Цвет. Знакомство с радугой



Летом Петя сделал фотографию одного и того же дерева.

Урок 1. Цвет. Знакомство с радугой

МАТЕМАТИКА



Чем отличаются фотографии слева и справа?

Солнце вешнее с дождем
Строят радугу вдвоем -
Семицветный полукруг
Из семи широких дуг.
Нет у солнца и дождя
Ни единого гвоздя,
А построили в два счета
Поднебесные ворота."
(С.Я. Маршак)



Урок 1. Цвет. Знакомство с радугой




2. Познакомься с волшебницей Радугой. Назовите цвета её короны. Каких цветов в её короне нет?



Пользуйся словами «выше», «ниже», «между».


Урок 1. Цвет. Знакомство с радугой

3. Какое задание выполняет «черный ящик» волшебницы.






Урок 1. Цвет. Знакомство с радугой

3. Какой признак фигур он изменяет?




Урок 1. Цвет. Знакомство с радугой

4. По какому признаку рассажены цветы на клумбах в саду волшебницы.



Урок 1. Цвет. Знакомство с радугой

5. Помогите Цыпленку и лягушонку понять, кто в каком домике живёт.




Внимание!

Данное задание можно выполнить интерактивно.

Для этого презентацию надо перевести в режим редактирования.

Урок 1. Цвет. Знакомство с радугой

6. Расскажи, каким должен быть цвет последней капли.




Внимание!

Данное задание можно выполнить интерактивно.

Для этого презентацию надо перевести в режим редактирования.

6. Расскажи, каким должен быть цвет последней капли.



Внимание!

Данное задание можно выполнить интерактивно.

Для этого презентацию надо перевести в режим редактирования.

Спасибо!