

Учитель начальных классов
Бойко Т.И.
МБОУ «НШДС №14»
г. Байкальск




Панно




Что такое бумагопластика?


Бумагопластика – это своеобразная смесь бумажной скульптуры и оригами, то, что превращает бумагу в пластичный материал, из которого выходят интересные и оригинальные поделки. Техника бумагопластики позволяет создать объемные фигурки для украшения, дополнить подарочную упаковку, создать панно.



Берем заготовки. Нарезаем
нужное количество деталей.



В середине чертим круг. От края до круга прочерчиваем линии. Вырезаем лепестки такие, какие вы желаете: скругленные, острые. Завиваем края лепестков вверх или вниз. Поднимаем их или опускаем. Можно подклеить в цветке несколько слоев.





Вырезаем листик. Делаем по краям зубчики. Сгибаем наискосок. Поднимаем серединку. Внизу подрезаем и склеиваем.





Вырезаем лепестки для роз (5-6-7). Внизу подрезаем и склеиваем. Верх завиваем.





Склеиваем лепестки.
Оформляем серединку.



Украшаем цветы листьями.






Составляем композиции.




01/07/2011 17:18

Шаблоны



Шаблоны





© Страна Мастеров

