


Занятие № 11

***СРЕДСТВА ВЫРАЗИТЕЛЬНОСТИ
УСТНОЙ РЕЧИ (ПОВТОРЕНИЕ И
ОБОБЩЕНИЕ ИЗУЧЕННОГО)***



Автор: Астафьева Ольга
Валерьевна
учитель начальных классов
МБОУ СОШ № 15 г. Владимира

Мимика

Поза

Устная

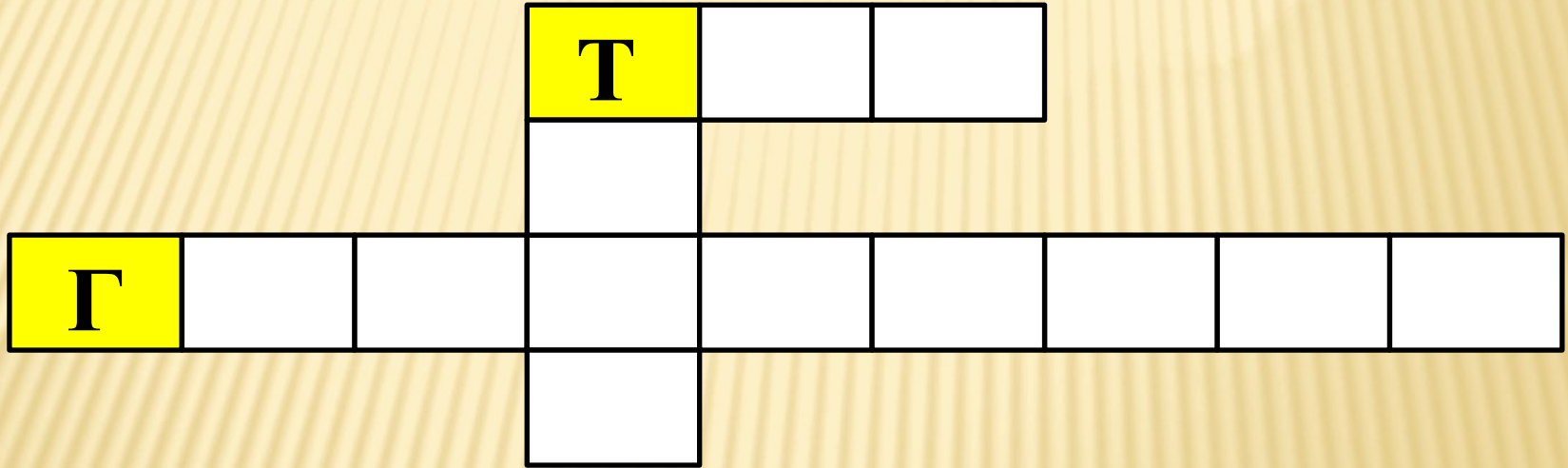
речь

Жесты

Взгляд



Важные свойства устной речи



Ч	У	В	С	Т	В	А			
С	О	С	Т	О	Я	Н	И	Е	
О	Т	Н	О	Ш	Е	Н	И	Е	
Н	А	С	Т	Р	О	Е	Н	И	Е

Тон, темп, громкость устной речи помогают передать настроение, чувства, состояние говорящего.

ПОДСКАЗКА:

Темп

– средний, чуть замедленный, замедленный; быстрый, очень быстрый, ускоренный, почти скороговорка.

Громкость

– громче, чем обычно; тише, чем обычно; громко, очень громко, крик.

Тон


– спокойный, возбужденный, раздражённый, испуганный, злой, уверенный, равнодушный, радостный и т. д.



PROMO



Цветок или волчья пасть



Что мы сегодня повторили?

Молодцы!

Список используемых источников:

- 1. Тексты, задания и иллюстрации из учебника для 2-го класса «Детская риторика в рассказах и рисунках» Т. А. Ладыженской, Н. В. Ладыженской, Р. И. Никольской, Г. И. Сорокиной**
- 2. Задания из методических рекомендаций для учителя по курсу «Риторика» для 2 –го класса Т. А. Ладыженской, Н. В. Ладыженской, Р. И. Никольской, Г. И. Сорокиной**
- 3. Разработки уроков с сайта www.school2100.ru**
- 4. Картинки с images.yandex.ru**