

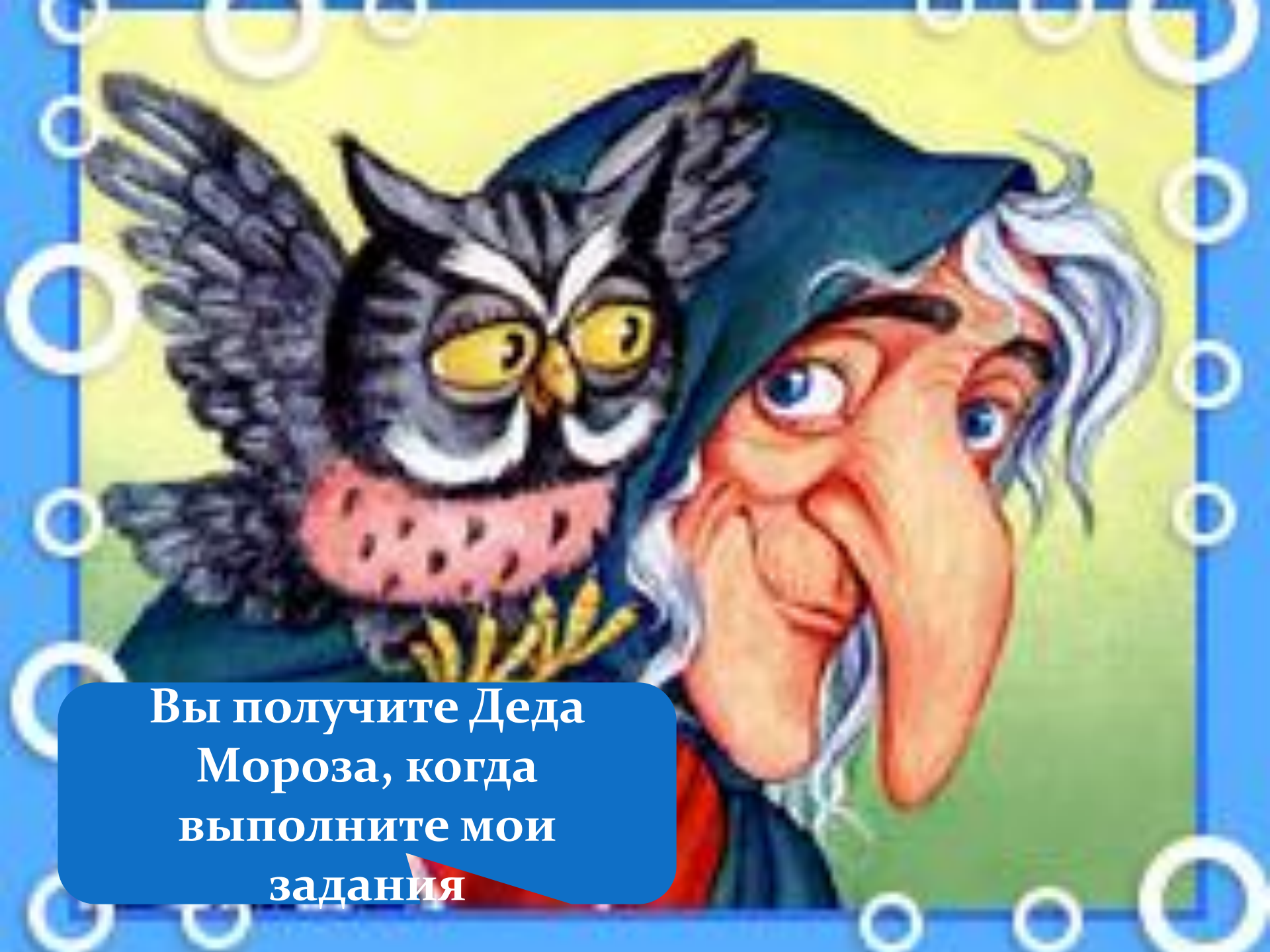
# Литературное чтение

## В.Ф.Одоевский

### «Мороз Иванович»



Подготовил учитель  
начальных классов  
МОУ «СОШ№4»  
Ефимова Т.А.



Вы получите Деда  
Мороза, когда  
выполните мои  
задания

сказка

```
graph TD; A[сказка] --> B[народная]; A --> C[авторская];
```

The diagram features a central teal 3D rectangular box at the top containing the word 'сказка'. Two arrows originate from the bottom of this box: a green arrow pointing down and to the left, and a teal arrow pointing down and to the right. These arrows lead to two blue rounded rectangular boxes at the bottom. The left box contains the word 'народная' and the right box contains the word 'авторская'. The background is white with a blue wavy border at the top.

народная


авторская

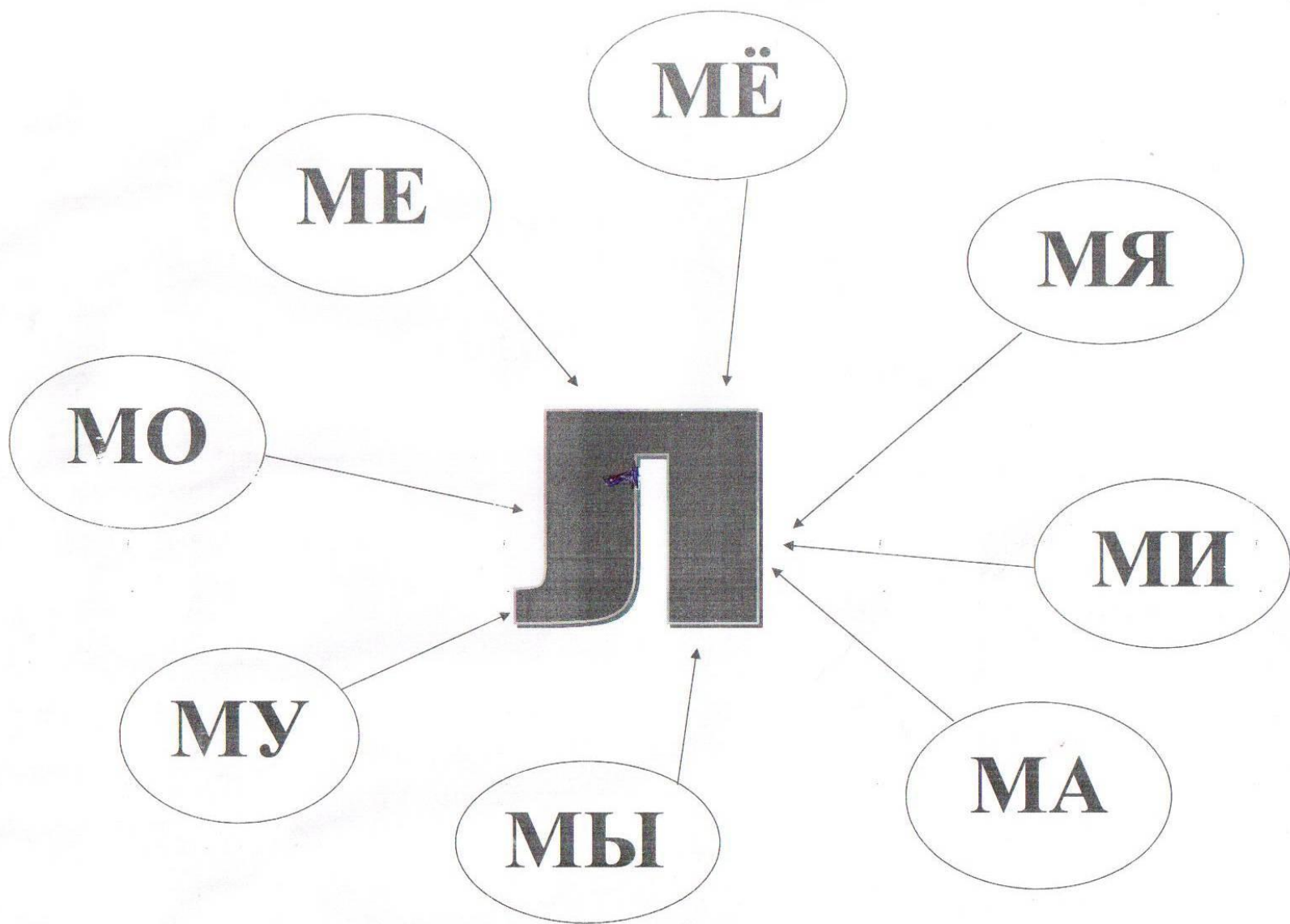


Перескажите  
сказку



# Физкультминутка






# Словарная работа

- Рукодельница
- Ленивица
- Студенец





# Физкультминутка





# Выберите слова

- **Высокомерна,  
неуважительна,  
трудолюбива, зла,  
скромна, груба,  
почтительна, добра,  
ленива**



# Рефлексия

- Какую сказку дочитали?
- Что понравилось на уроке ....

