

Три склонения имени существительного


**Презентацию выполнила
учитель начальных классов
МОУ СОШ с.Калининское Ауташева Ж.Б.**

*Восьмое декабря.
Классная работа.*

План урока.

- **Применяем новые знания.**
- **Повторяем, что мы знаем об имени существительном.**
- **Подводим итог.**
- **Что нового хотим узнать?
«Открываем» тему урока.**

«УМНИКИ И УМНИЦЫ»



Три склонения имён существительных

1 – е

склонение

2 – е

склонение

3 – е

склонение

1 склонение



- Существительные в
именительном
падеже
женского и мужского
рода с окончаниями



ДЕДУШКА



СЕМЬЯ



БАБУШКА



2 склонение

Существительные в именительном падеже


Мужского рода с
нулевым окончанием



Самолёт

Среднего рода с
окончаниями

– о, -е



Яблоко




- Существительные
в именительном
падеже
женского рода с
мягким знаком на
конце.

Лошадь



Как определить склонение имени существительного ?

- Поставить существительное в именительный падеж
- Определить род.
- Выделить окончание.
- По роду и окончанию определить склонение.






ПЕЧЬ

**Образец
рассуждения.**

Печь – И.п.

- 1. (Она, моя)- женский род .**
- 2. На конце ь.**
- 3. Значит существительное
печь 3-го склонения**

Определи склонение имен существительных.



Мышь – 3 скл., сердце – 2 скл., ель – 3 скл., солнце – 2 скл.,
компьютер – 2 скл., корзина – 1 скл., мужчина – 1 скл.