




ОСНОВЫ КОМПОЗИЦИИ




Правило трех третей

Именно этот закон говорит нам о том, что не стоит пытаться разместить фотографируемый объект точно в центре — это собьет зрителя с толку, ведь он не поймет, какая половина снимка является главной. Точки, которые образуются на пересечении линий — это узлы внимания. Именно на них стоит размещать предметы и людей, акцентируя на них внимание.




Завал горизонта

Не вали горизонт! Будь умничкой!



Минимализм

Убрать все лишнее из кадра. Акцентировать кадр на одном главном объекте.
По возможности очистить от ненужных деталей.



Симметрия

В зависимости от пейзажа, это то, что обязательно использовать в снимке или же полностью от этого отказаться



Фрейминг

Помести объект в рамку - выдели его!



Перспектива

Перспектива - это не смена, а вид съемки!



Больше и меньше пространства

Все или ничего!

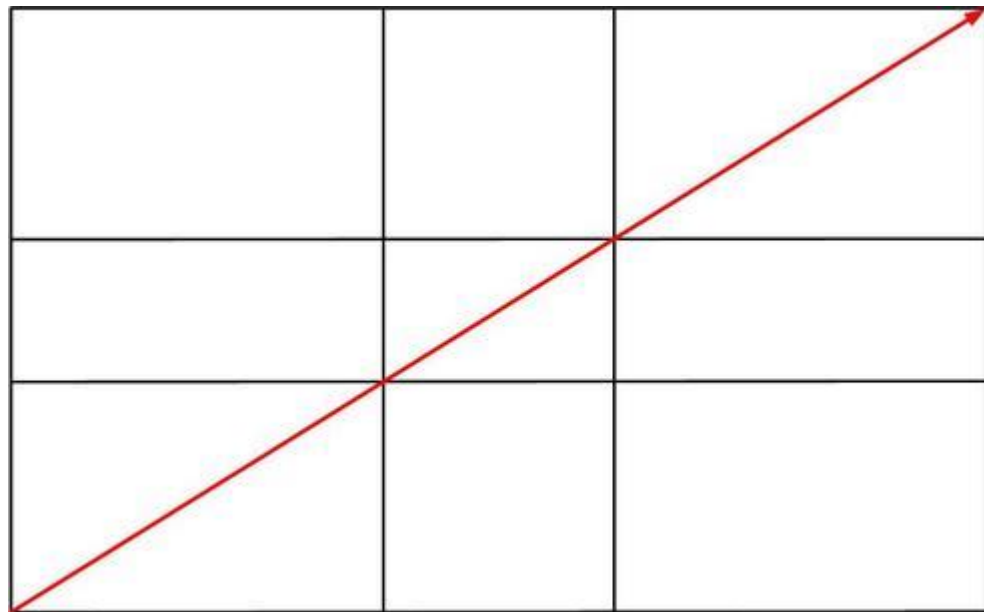


Цветовая композиция

Схожий цвет - тоже красиво!



Правило диагоналей





Тональная перспектива

Выдели объект светом!




Расфокус и глубина резкости

Эффект 3D во всей красе!



Паттерны и текстура



Правило нечетных объектов

А если вас в семье четверо. Кому уйти из кадра?



Точка съемки

Экспериментируй!



Слева направо

А, может, наоборот?



Противопоставление

Поставь как надо!



Основные программы для работы с фото



ФОТОМАСТЕР

Плюсы:

- Удобный русскоязычный интерфейс
- Работа с RAW форматами, JPEG, PNG, BMP, TIFF
- Общее улучшение снимков в один клик
- 100+ готовых эффектов
- Автоматическая замена фона
- Распознавание лиц и быстрая ретушь
- Коррекция цвета в 3D Lut
- Подавление шумов без потери качества
- Пластика лица и устранение эффекта красных глаз



Adobe Photoshop

Плюсы:

- Добавление цветовых и световых эффектов
- Создание корректирующих слоёв и слоёв-масок
- Применение смарт-фильтров
- Выборочная коррекция цвета
- Возможность загрузки дополнительных кистей обработки, масок, эффектов
- Моментальное выделение участков фото по цветовой палитре
- Создание художественных эффектов своими руками
- Внедрение водяного знака



Adobe Lightroom

Плюсы:

Ручная настройка экспозиции, светлых и тёмных участков

Повышение качества фото, выравнивание, подавление шума

Встроенный менеджер файлов для удобной организации фотоколлекции

Возможность объединения снимков в слайд-шоу

Создание высококачественных панорам

Разработка собственных пресетов обработки



GIMP

Плюсы:

- Доступна для свободного скачивания
- Наличие русской локализации
- Чтение файлов в PSD формате
- Поддержка многослойного редактирования
- Работа со слоями яркости
- Пакетная обработка изображений

