

**«Чебурашка
изучает
компьютер»**



**Однажды Чебурашка
попросил Крокодила
Гену рассказать ему
про компьютер: для
чего он нужен, как
устроен и как им
управлять.
Крокодил Гена
попросил нас помочь.
Он будет показывать
картинки, а мы
расскажем Чебурашке
о компьютере.**

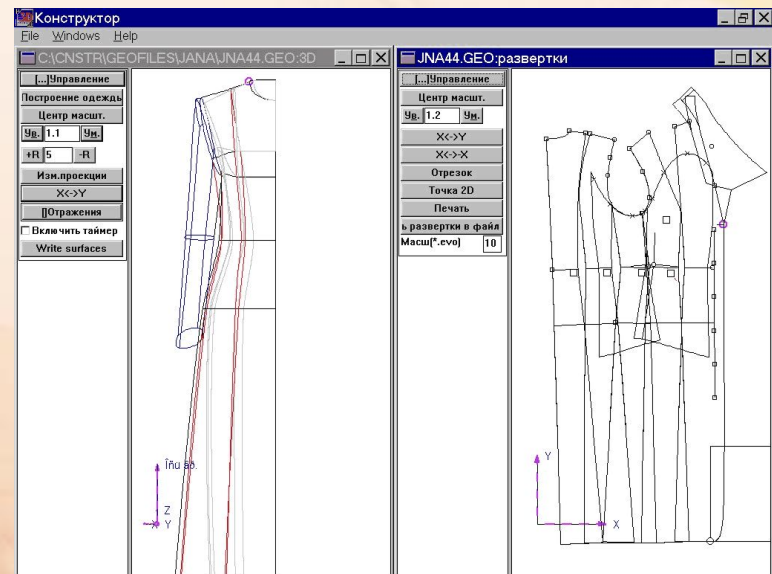
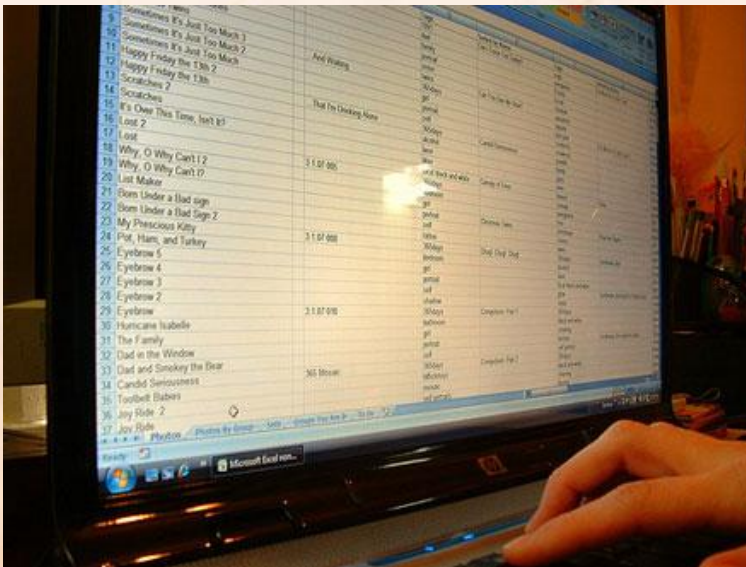


**- А зачем людям
компьютер?**



Вот как используют компьютер:

- Для счёта, составления таблиц и схем.
- Как конструктор для выкроек и чертежей.



Для создания макетов.



Для презентаций.





В науке.



В медицине.

Для создания мультиков



Для познавательной и
весёлой игры.

Как устроен компьютер?



Главная часть компьютера – системный блок.
Тут расположены все самые важные части
компьютера.



Монитор- для просмотра информации.



Управление компьютером.

Клавиатура.



Мышь.



Звук.

Колонки.

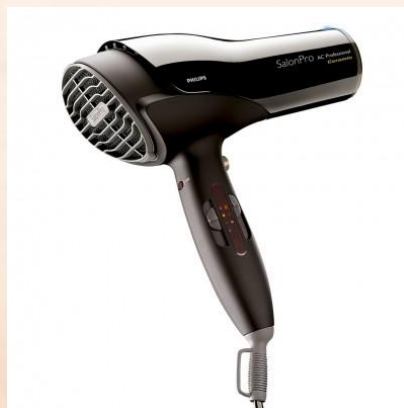


Микрофон.



Старушка Шапокляк тоже очень хочет разобраться в компьютере. Но она плохо слушала.

Помоги ей убрать лишние предметы, те, что к компьютеру не относятся.



**Чебурашке очень хочется
узнать, как управлять
компьютерной программой.**



Управляем программой с клавиатуры.



ЭСКЕЙП

ЦИФРЫ

ЭНТЕР

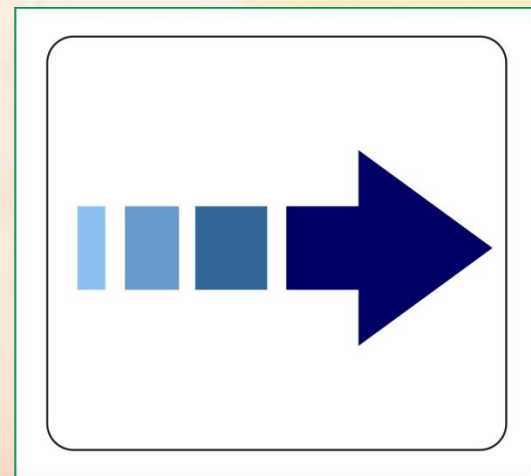
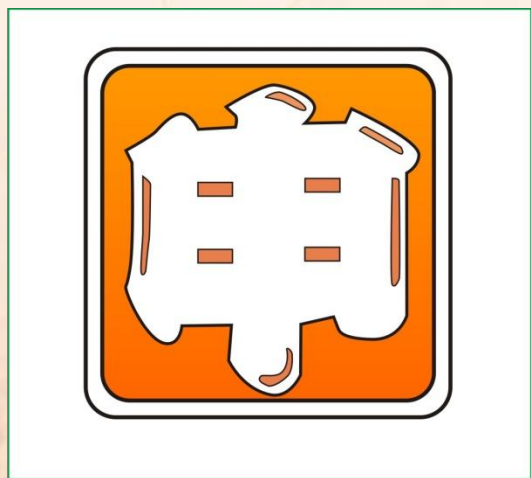
СТРЕЛКИ

ПРОБЕЛ

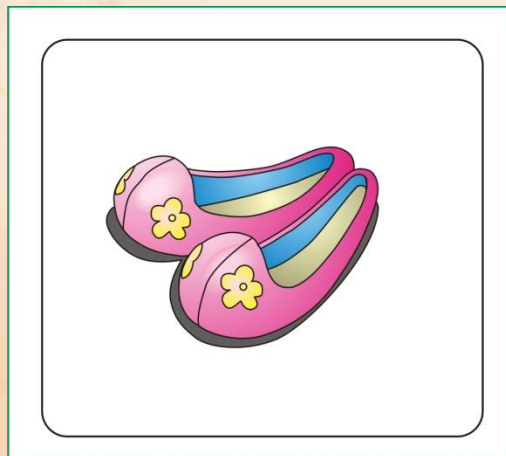

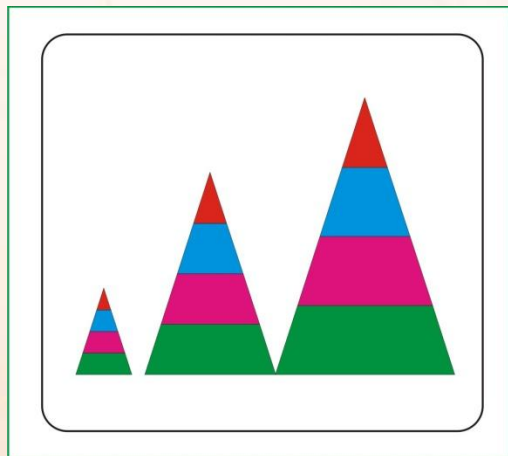
БУКВЫ

Мышкой выбираем команды на экране.


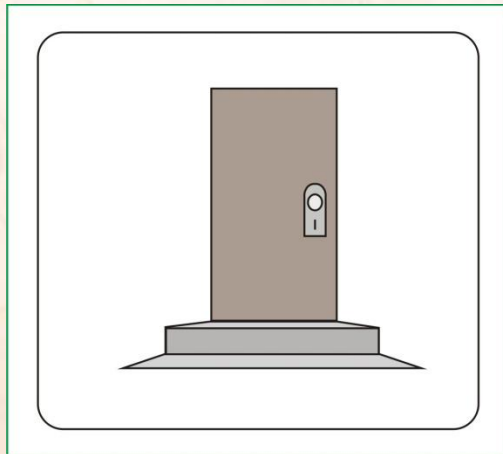
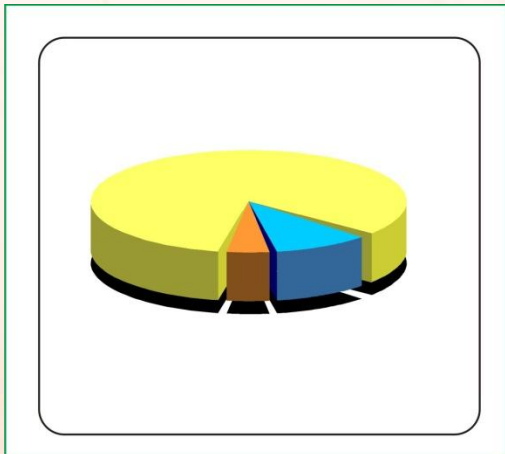
- Выбери знак, который может обозначать переход дальше.



- Выбери знаки, которые могут обозначать разные уровни сложности



- Выбери знаки, которые могут обозначать выход.



**Чебурашка так рад, что узнал много нового о
компьютере.**

Он благодарит Гену и всех, кто ему помогал!



До новых встреч!