



**Корень**

**Существительное**

**Подлежащее**

**Глагол**

**Приставка**

**Местоимение**

**Суффикс**

**Сказуемое**

**Окончание**

**Прилагательное**

▪Корень

▪Суффикс

▪Приставка

▪Окончание

▪Глагол

▪Местоимение

▪Прилагательное

▪Существительное

▪Подлежащее

▪Сказуемое



*Тема урока:*

*«Второстепенные  
члены  
предложения»*



**Цель урока:**

***Узнать новое о  
второстепенных  
членах предложения***



# Задачи:

1. Узнать роль второстепенных членов в предложении.
2. Установить связь между главными и второстепенными членами.
3. Научиться составлять предложения с второстепенными членами.



**Береза принакрылась.**


**Распустились кисти.**

**Стоит береза.**

**Горят снежинки.**

**Заря обсыпает.**





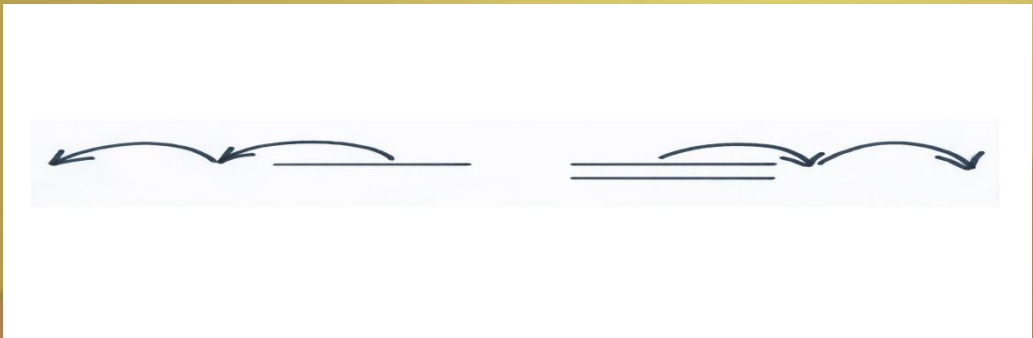





# Задачи:

1. Узнать роль второстепенных членов в предложении.
2. Установить связь между главными и второстепенными членами.
3. Научиться составлять предложения с второстепенными членами.

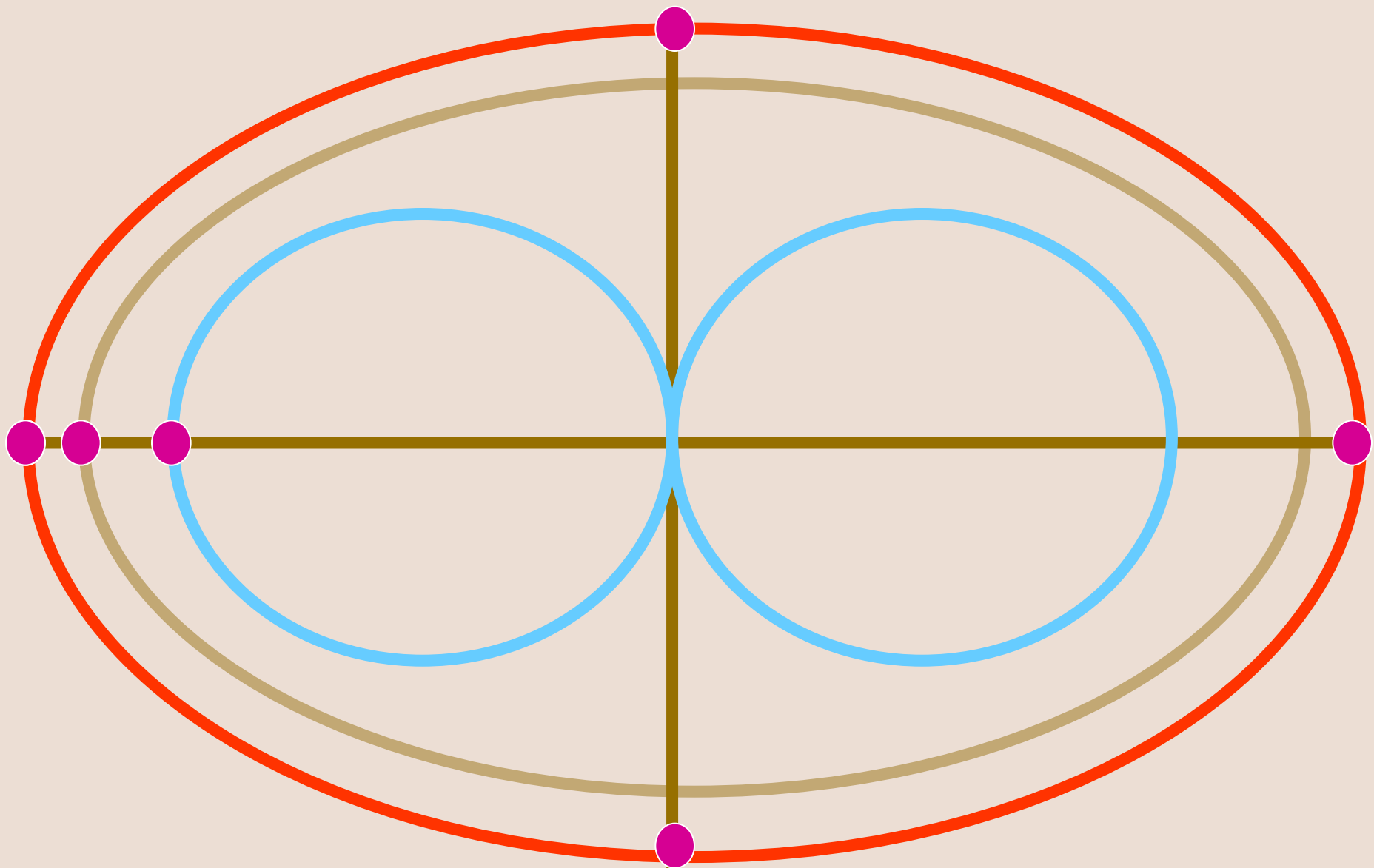




# Задачи:

1. Узнать роль второстепенных членов в предложении.
2. Установить связь между главными и второстепенными членами.
3. Научиться составлять предложения с второстепенными членами.







**ПРАВИЛА  
РАБОТЫ В ПАРЕ**



Работать должны **оба**

Один говорит, другой **слушает**

Свое несогласие высказывай **вежливо**

Если не понял, **переспроси**

# Задачи:

1. Узнать роль второстепенных членов в предложении.
2. Установить связь между главными и второстепенными членами.
3. Научиться составлять предложения с второстепенными членами.



1. В группе должен быть **ответственный.**

Работать должен **каждый** на **общий результат.**

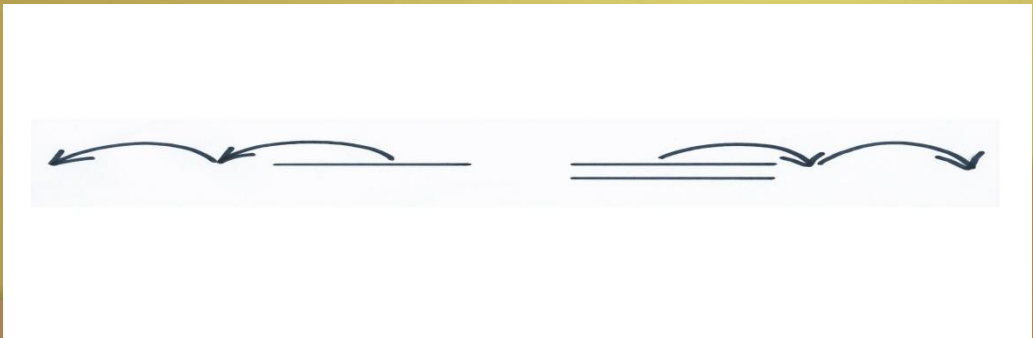

3. Один говорит, другие **слушают.**

4. Если не понял, **переспроси.**

5. Свое несогласие высказывай **вежливо.**







# Задачи:

1. Узнать роль второстепенных членов в предложении.
2. Установить связь между главными и второстепенными членами.
3. Научиться составлять предложения с второстепенными членами.



***Спасибо за урок!***



# Интернет-ресурсы



<http://i005.radikal.ru/1109/fb/755ad610193c.png>



<http://img810.imageshack.us/img810/250/paperscrolls4.jpg>



<http://www.surguchev.ru/assets/images/Svitok/DESC07710-conv-ok-sg-s-web.jpg>



Вы можете использовать  
данное оформление  
для создания своих презентаций,  
но в своей презентации вы должны указать  
источник шаблона:

*Волкова Виолетта Евгеньевна,  
учитель начальных классов  
МАОУ лицей №21, г. Иваново*

Сайт: <http://pedsovet.su/>

