



МЕТОДИКА НИКИТИНЫХ

Воспитатель ГБДОУ №34 Приморского р-на СПб
Богданова С.Г.

http://nikitiny.ru/sait_semyi_nikitinyh_nikitinyru

МЕТОДИКА НИКИТИНЫХ

Б.П. Никитин родился в 1916 году на Северном Кавказе в семье кубанского казака. В 1941 году окончил Военно-воздушную академию им. Н.Е. Жуковского, служил в истребительной авиации. В 1949 году вышел в отставку и начал научную и педагогическую работу в НИО Министерства трудовых резервов, затем – в Институте теории и истории педагогики, НИИ психологии и Институте трудового обучения и профориентации АПН. В 1958 году организовал группу педагогов, чтобы повторить опыт Макаренко. В том же году встретил свою будущую жену.




МЕТОДИКА НИКИТИНЫХ

Е.А.Никитина родилась в 1930 году, в 1954 году – Московский областной педагогический институт. Два года работала учительницей в селе Воеводское Алтайского края. С 1956-го по 1960 г. работала в московской железнодорожной школе № 40. С 1960-го по 1980 г. – библиотекарем и заведующей Болшевской библиотекой.



Принципы и приспособления

- легкая одежда и спортивная обстановка в доме**
 - свобода творчества детей в занятиях**
 - родительское равнодушие к тому, что и как у
малышей получается**
- 

Принципы и приспособления

□ **использование лесенки-"встаньки"
Скрипалева**



□ **свободное передвижение по квартире
ребенка-"ползунка»**


□ **игры во "взрослые игрушки" – кастрюли, кружки,
ложки, пластилин, карандаши и бумаги**

Принципы и приспособления

- ▣ **свобода познания мира, снятие "традиционных" запретов. Забыть выражения: "Не трогай!", "Не лезь!" и т.п. Ребенок познает мир и, познавая его, самостоятельно развивается, занимает активную жизненную позицию.**
- ▣ **развивающие игры. Их может быть много**

Принципы и приспособления

- ▣ **раннее знакомство с буквами и цифрами (начиная с 2–3-летнего возраста)**

 - ▣ **раннее знакомство детей с инструментами и материалами, т.е. с ручным трудом. Важно детей рано познакомить с ножницами, шилом и т.д**
- 

Развивающие игры

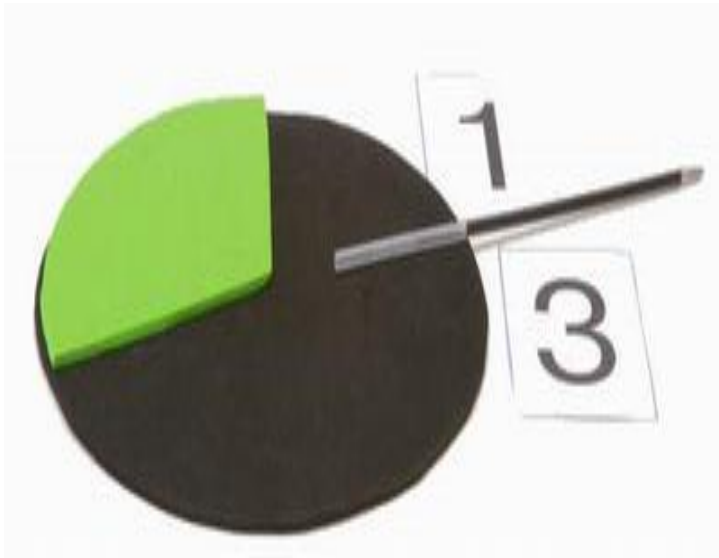


Игра «Сложи узор»



Игра «Уникуб»

Развивающие игры




Игра «Дроби»




Игра «Кубики для всех»

Методика Никитиных

**«В основу умственного развития наших детей
положены все те же наши "три кита": богатая для
разнообразной деятельности обстановка, большая
свобода и самостоятельность детей в занятиях и
играх и наша искренняя заинтересованность во
всех их делах..»**



НУВЭРС

- ▣ **Необратимое**
 - ▣ **Угасание**
 - ▣ **Возможностей**
 - ▣ **Эффективного**
 - ▣ **Развития**
 - ▣ **Способностей**
- 

плюсы и минусы методики

Плюсы

- ▣ методика не только затрагивает развитие ребенка, но и дает дельные советы родителям по общению с малышом
- ▣ игры Никитиных очень быстро развивают логику малыша, аналитические способности, пространственное мышление, интеллект

Минусы

система делает упор на физическом и интеллектуальном аспекте развития и уделяет очень мало внимания эмоциональной составляющей