



Школа пешеход



а



«све

Т»

«носите

ль

света»



«фо



р»

«форос

»«несуци

й

свет»





1 группа

зажигает сигнал «Стойте»

2 группа

зажигает сигнал «Внимание»

3 группа

зажигает сигнал «Идите»





Правила дружной работы

- Перед работой нужно договориться кто, что будет делать.
- Не спорить зря, а доказывать, объяснять.
- При обсуждении говорить тихо, спокойно, не мешая другим группам.
- Уважать мнение собеседника.





1 группа

зажигает сигнал «Стойте»


2 группа

зажигает сигнал «Внимание»

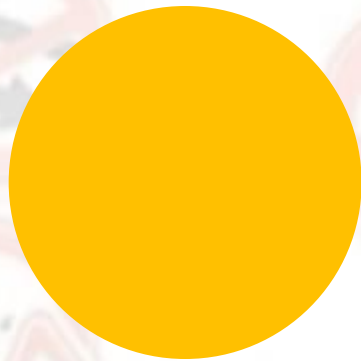
3 группа

зажигает сигнал «Идите»

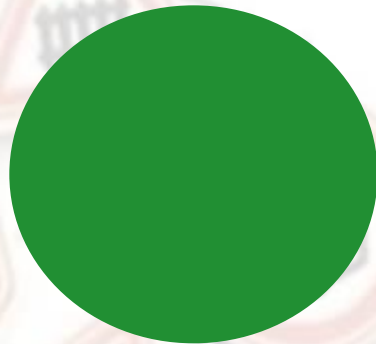




- МОЛЧИМ



- ХЛОПАЕМ



- ТОПАЕМ



М
а.
ге

Я Вол
красны
зна
Это зна
В на
Тут пой
Пешехо
пер



Движение пешеходов
запрещено

nasnaka.com



Пешеходная дорожка



Пешеходный переход





1 группа

«0 ступеньках под землю и
полосатой «зебре».

2 группа

«Посмотри налево, посмотри
направо»

3 группа

«Не играй в прятки с
водителем»





дорожного

правила

движения

Соблюдайт
!
е





МОЛОДЦЫ!





ИСТОЧНИК

Рамка – автор З.В.Александрова

Шаблон -Щедрова Елена Владимировна, <http://pedsovet.su/>

<http://www.drive2.ru/users/nikolyaj/blog/> - дорожные знаки

http://www.gaiperm.ru/help_drive.php?nid=21&page=1 – фон

<http://walkingblog.ru/362> - дети

<http://www.ikt.oblcit.ru/95/LubchenkoOW/> - светофор

<http://festival.1september.ru/> - ребус

http://animo2.ucoz.ru/photo/animacii_malogo_razmera/sklad_animacij/1 - светофор анимация

<http://maminsite.ru/school.files/school18.html> - дорожные

знаки

