

*МБДОУ ЦРР – детский сад №8*

*Группа №8 «Гномики»*

*Представляет Вашему вниманию родительское собрание на тему: «Организация учебно – воспитательной деятельности в детском саду»*

*Воспитатели: Мякоткина Елена Владимировна  
Панина Елена Николаевна*

*2014 год*

# План:

1. Вводная часть – знакомство.
2. Основная часть - краткое ознакомление с программой, распорядком дня, сеткой занятий, правилами утреннего приёма детей.
3. Заключительная часть – вопросы родителей.



**МБДОУ ЦРР – детский сад №8 «Тополёк» реализовывает программу «Детство», которая является результатом многолетней научно- исследовательской работы коллектива кафедры дошкольной педагогики Российского государственного педагогического университета им. А.И. Герцена.**

Руководители авторского коллектива:

- кандидат педагогических наук, Т.И. Бабаева,
- доктор педагогических наук, профессор А.Г. Гогоберидзе,
- кандидат педагогических наук, профессор З.А.

Михайлова.

Программа рассчитана на детей от 3 до 7 лет и определяет содержание, организацию образовательного процесса для дошкольников и направлена на формирование общей культуры, развитие физических, интеллектуальных и личностных качеств, формирование предпосылок учебной деятельности, обеспечивающих социальную успешность, сохранение и укрепление здоровья детей дошкольного возраста.






## «Страшные» правила:


**1. В нашем детском саду все друг друга уважают, поэтому желают здоровья, то есть здороваются. Ну, а если не хочется желать здоровья конкретной особе, то все равно нужно быть вежливым и хотя бы констатировать время суток: добрый день, добрый вечер и т. д. В нашем дошкольном учреждении принято вежливо обращаться друг с другом, поэтому к педагогам группы независимо от их возраста необходимо обращаться на Вы, по имени и отчеству, и учить этому своих детей.**






**2. Приходить необходимо не позднее 8.00, так как в 8.00 начинается утренняя гимнастика, которая дает Вашему ребенку заряд бодрости на весь день. Если хотите что-то сказать воспитателю, то сделать это нужно до 8.00 или во время тихого часа. В другое время педагог обязан работать с группой детей, и отвлекать его нельзя. Если Вы опоздали, тихонько переоденьте ребенка и проведите его в группу. Короткий кивок воспитателя в этот момент не говорит о его надменности, просто он занят группой детей**






3. Одежда ребенка должна быть по сезону. Проследите, чтобы одежда ребенка не была слишком велика или не сковывала его движений. В правильно подобранной одежде ребенок свободно двигается и меньше утомляется. Завязки и застежки должны быть расположены так, чтобы ребенок мог самостоятельно себя обслужить. В шкафу должны быть маечки (2), трусики (2), запасные колготки, носочки, сменный комплект одежды, если произойдет "авария". Обязательно проверяйте опрятность вещей, не забывайте забирать в стирку пижаму. Обувь должна быть легкой, теплой, точно соответствовать размеру ноги ребенка, хорошо фиксироваться на ноге, легко сниматься и надеваться. **НИ В КОЕМ СЛУЧАЕ ЭТО НЕ ДОЛЖНЫ БЫТЬ ТАПОЧКИ!!!** Носовой платок необходим ребёнку как в помещении, так и на прогулке.





**4. Ребенка родители (или лица, их заменяющие) «сдают» из рук в руки воспитателю. Если ребенка вчера «высадили» с симптомами заболевания, а сегодня вы уже в саду, то такое скорое выздоровление нас настораживает, и мы предлагаем пройти в мед. кабинет. Так что, планируйте свое утро.**

**Состояние здоровья ребенка определяет по внешним признакам воспитатель, и если его что-то смущает, то от диалога с медиком "не отвертеться". Убедительная просьба, быть предельно корректными с педагогами и медиками, поймите, нет никакой нашей заинтересованности отправлять ребенка домой. Но, если «сопельки» и кашель Вас, как маму, не пугают, то у другой мамы может быть свое, отличное от Вашего, мнение.**






**5. Следите и дома за тем как ребенок моет руки (засучивая рукава, не разбрызгивая воду, правильно пользуясь мылом, не мочить одежду, насухо вытираться полотенцем.); следите как одевается и раздевается (давать это делать ему самому, в определенной последовательности, одежду складывать, вешать на стульчик, расстегивать - застегивать пуговицы); пить из чашки, есть хорошо пережевывая пищу с закрытым ртом, правильно пользоваться ложкой, салфеткой; учить убирать игрушки самостоятельно и в определенное место.**

**6. Спокойное, внимательное отношение к ребенку дома в период адаптации — залог успеха!**

**7. Вовремя укладывайте ребенка спать вечером.**







**8. Не забывайте, что в дошкольном учреждении существует ежемесячная оплата за содержание ребенка в детском саду. Просим Вас оплачивать квитанцию в установленные сроки, до 15 числа каждого месяца и отмечать дату оплаты в специальном журнале.**

**9. Не забывайте обращать внимание на рукотворный труд ребенка (рисунки, поделки), хвалить ребенка и ... педагога.**





**10. Чтобы избежать случаев травматизма, каждый день проверяйте содержимое карманов одежды ребенка на наличие опасных предметов.**

**В дошкольное учреждение СТРОГО ЗАПРЕЩЕНО приносить острые, колющие, режущие предметы, а также жевательную резинку, конфеты, печенье и любые продукты питания, таблетки, косметику, компьютерные игры и любую ценную игрушку, которую Вам жалко, т.к ответственность за игрушки воспитатель не несет, а в игре случается всякое.**

**Не рекомендуется надевать на ребенка дорогие ювелирные украшения. Напоминаем, что в случае потери воспитатель не несет за них материальной ответственности.**






**11. Не обсуждайте при ребенке дома свои опасения, претензии и переживания по поводу детского сада, но обязательно поделитесь ими с воспитателями или психологом.**

**12. Парковка перед воротами детского сада СТРОГО запрещена, в противном случае продуктовая машина, которая привезла свежие продукты для Ваших детей, может развернуться и уехать.**





**13. В детском саду детям не разрешается бить и обижать друг друга, брать без разрешения личные вещи, не разрешается «давать сдачи», так же как и нападать друг на друга. Это продиктовано соображениями безопасности каждого ребенка.**

**14. Главным для успешной адаптации являются ваш положительный настрой, соблюдение режима дня и рекомендаций педагогов. Необходимо правильно руководить действиями детей, прежде, чем ожидать от ребенка самостоятельности, его нужно научить действиям, необходимым в процессе одевания, умывания, приема пищи.**

**Надеемся на плодотворное сотрудничество!**



# Режим дня:

7:00 – 8:10-Утренний приём, утренняя гимнастика;

8:10 - 8:50 - Игры, общение;

8:55- 9:15 - Подготовка к завтраку, завтрак;

9:15 – 9:20 – Подготовка к НОД;

9:20- 10:00 – НОД;

10:00 – 10:10 – Витаминизированный завтрак;

10:10 – 12:40 –Подготовка к прогулке, прогулка, возвращение с прогулки;

12:40 – 12:55 – Подготовка к обеду;

12:55 - 13:15 – Обед;

13:15 – 15:10 – Подготовка ко сну, сон;

15:10 – 15:40 – Постепенный подъем, водные и воздушные процедуры;

15:41 - 15:51 – Полдник;

15:51 - 17:08 – игра, досуг, общение, деятельность по интересам;

17:08 - 17:08 – Подготовка к ужину;

17:18 - 17:40 – Ужин;

17:40 – 19:00 – Подготовка к прогулке, прогулка, уход детей домой.

# Сетка НОД

## Понедельник

**9:20-9:35** Социальный мир

**9:45-10:00** Физическое развитие

## Вторник

**9:20-9:35** Лепка/Рисование

**9:45-10:00** Музыка

## Среда

**9:20-9:35** Математическое развитие

**9:45-10:00** Физическое развитие

## Четверг

**9:20-9:35** Речевое развитие

**9:45-10:00** Аппликация/Конструирование  
Физическое развитие на воздухе

## Пятница

**9:20-9:35** Социальный мир/Природный мир

**9:45-10:00** Мир музыки

# Дорогие родители!

Быть отцом или матерью – одно из самых важных, а иногда и самых недооцененных занятий в мире. Мы надеемся, что вы будете для своего ребенка первым и самым лучшим и важным воспитателем. Помните, что малыш беззащитен перед взрослым, он безгранично верит вам и ждет от вас только хорошего.

**Не разочаруйте его! «Любите детство: будьте внимательны к его играм и забавам, к его милому инстинкту» (Ж.Ж. Русо).**

Воспитание – длительный процесс, который не может дать немедленных результатов. Поэтому будьте терпеливы. Помните, что воспитание ребенка начинается с его рождения, и нельзя терять ни минуты.

**Главное – сделать ребенка счастливым!  
Помните, что судьба ребенка в ваших руках!**