

ГБОУ СОШ №8 “Музыка”

Методическая разработка

Дорожные знаки

В двух частях

Составители: Голик Н.С., Анкудинова Т.А.


Цели: закрепление представлений учащихся о значении знаков дорожного движения.

Задачи: привитие учащимся навыков рационального поведения и самоконтроля на дороге, наблюдения и видения опасности, соблюдения правил дорожного движения.

Дорожные знаки для начальной школы

Часть II

Анкудинова Т.А.



ПРЕДПИСИВАЮЩИЕ



ВЕЛОСИПЕДНАЯ ДОРОЖКА



У кого велосипед -

Говорят: «Проблемы нет:

Сел, педалями крути,

Где захочешь – там кати!»

Всё непросто, всё не так -

Езди там, где этот знак.

ПЕШЕХОДНАЯ ДОРОЖКА



<http://bscltd.com.ua/>

По пешеходной

Дорожке,

Шагают только

Ножки.


Лишь в коляске,

Малышам,

Можно ездить,

Не спеша.

ЗНАКИ ОСОБЫХ ПРЕДПИСАНИЙ



ПЕШЕХОДНЫЙ ПЕРЕХОД



Светофора рядом нет,

Знак дорожный даст
совет.

Надо, чуть вперед
пройти,

Там, где «Зебра» на
пути.

МЕСТО ОСТАНОВКИ АВТОБУСА



В этом месте

Пешеход

Терпеливо

Транспорт ждет.

Он пешком устал

Шагать,

Хочет пассажиром

Стать.

ПОДЗЕМНЫЙ ПЕШЕХОДНЫЙ ПЕРЕХОД



Где дорогуперейти,

На ту сторону

Пройти?

Всем поможет

Переход,

Под землею что

Идет.

Что означают эти знаки?



Пешеходный переход



Пешеходная дорожка



Остановка автобуса




Велосипедная дорожка



Подземный переход

ИНФОРМАЦИОННЫЕ ЗНАКИ



БОЛЬНИЦА



Если нужно вам лечиться,

Знак подскажет, где больница.

Сто серьезных докторов

Там вам скажут: "Будь здоров!"

ТЕЛЕФОН



Если нужно дозвониться

Хоть домой, хоть за границу,

Знак поможет, скажет он,

Где искать вам телефон!

ПУНКТ ПИТАНИЯ



Коли вам нужна еда,

То пожалуйста сюда.

Эй, шофер, внимание!

Скоро пункт питания!

Как выглядят эти знаки?



Телефон



Пункт питания



Больница

**Знаки разные нужны,
знаки разные важны!**

